

Rapporto Autovalutazione

Periodo di Riferimento - 2014/15

RAV Scuola - CTIC88300N

IC DON L. MILANI MISTERBIANCO

1 Contesto e risorse

1.1 Popolazione scolastica

1.1.a Status socio economico e culturale delle famiglie degli studenti

1.1.a.1 Livello medio dell'indice ESCS

1.1.a.1 Livello medio dell'indice ESCS - Anno Scolastico 2013-2014	
Istituto/Classe	Background familiare mediano
CTIC88300N	Basso
CTEE88301Q	
V A	Basso
V B	Basso
V C	Basso

1.1.b Studenti con famiglie economicamente svantaggiate

1.1.b.1 Percentuale di studenti con entrambi i genitori disoccupati

1.1.b.1 Percentuale di studenti con entrambi i genitori disoccupati Anno scolastico 2013-2014				
II Classe - Primaria				
Istituto/Indirizzo	Studenti svantaggiati (%)	SICILIA (%)	Sud e Isole (%)	ITALIA (%)
CTIC88300N	1.7	1.3	1.3	0.9

1.1.b.1 Percentuale di studenti con entrambi i genitori disoccupati Anno scolastico 2013-2014				
V Classe - Primaria				
Istituto/Indirizzo	Studenti svantaggiati (%)	SICILIA (%)	Sud e Isole (%)	ITALIA (%)
CTIC88300N	1.9	0.5	0.8	0.6

1.1.b.1 Percentuale di studenti con entrambi i genitori disoccupati Anno scolastico 2013-2014				
III Classe - Secondaria I Grado				
Istituto/Indirizzo	Studenti svantaggiati (%)	SICILIA (%)	Sud e Isole (%)	ITALIA (%)
CTIC88300N	0.0	0.6	0.7	0.6

Sezione di valutazione

Domande Guida
Qual e' il contesto socio-economico di provenienza degli studenti?
Qual e' l'incidenza degli studenti con cittadinanza non italiana?
Ci sono gruppi di studenti che presentano caratteristiche particolari dal punto di vista della provenienza socio economica e culturale (es. studenti nomadi, studenti provenienti da zone particolarmente svantaggiate, ecc.)?

Opportunità (Digitare al max 1500 caratteri)	Vincoli (Digitare al max 1500 caratteri)
<p>La maggior parte dei genitori tende a delegare al corpo insegnante ed in generale alla scuola le scelte didattiche e soprattutto educative riguardanti i loro figli. Molto spesso i genitori aderiscono, senza particolari difficoltà, alle proposte in materia di orientamento suggerite dalla scuola.</p> <p>Dal presente anno scolastico si è registrato l'inserimento di alcuni alunni di diversa cittadinanza.</p>	<p>La situazione culturale e professionale della componente familiare è medio bassa, alta è la percentuale dei genitori che risultano addetti al settore operaio e impiegatizio; notevole e in aumento è il numero dei disoccupati, di quanti svolgono lavoro nero, precario e saltuario e di madri casalinghe.</p> <p>Nell'ambito dei titoli di studio è prevalente la presenza di genitori in possesso della licenza media inferiore, bassa quella di genitori che hanno concluso un ciclo di studi di scuola superiore, del tutto irrilevante è il numero dei laureati (poche unità sull'intero totale).</p> <p>Quest'anno scolastico ha visto una maggiore presenza di alunni con disagi socio-economico-affettivo, provenienti da zone piuttosto svantaggiate.</p>

1.2 Territorio e capitale sociale

1.2.a Disoccupazione

1.2.a.1 Tasso di disoccupazione

1.2.a.1 Tasso di disoccupazione Anno 2014 - Fonte ISTAT			
	Territorio		Tasso di disoccupazione %
ITALIA			12.6
	Nord ovest		9.2
		Liguria	10.8
		Lombardia	8.1
		Piemonte	11.2
		Valle D'Aosta	8.9
	Nord est		7.6
		Emilia-Romagna	8.3
		Friuli-Venezia Giulia	8
		Trentino Alto Adige	5.6
		Veneto	7.4
	Centro		11.3
		Lazio	12.5
		Marche	10
		Toscana	10.1
		Umbria	11.3
	Sud e Isole		20.6
		Abruzzo	12.5
		Basilicata	14.7
		Campania	21.7
		Calabria	23.4
		Molise	15.1
		Puglia	21.4
		Sardegna	18.6
		Sicilia	22.1

1.2.b Immigrazione

1.2.b.1 Tasso di immigrazione

1.2.b.1 Tasso di immigrazione Anno 2014 - Fonte ISTAT			
Territorio		Tasso di disoccupazione %	
ITALIA			8.1
	Nord ovest		10.5
		Liguria	8.6
		Lombardia	11.3
		Piemonte	9.5
		Valle D'Aosta	7.2
	Nord est		10.7
		Emilia-Romagna	12
		Friuli-Venezia Giulia	8.7
		Trentino Alto Adige	9.1
		Veneto	10.4
	Centro		10.3
		Lazio	10.5
		Marche	9.4
		Toscana	10.3
		Umbria	11.1
	Sud e Isole		3.4
		Abruzzo	6.3
		Basilicata	2.9
		Campania	3.4
		Calabria	4.3
		Molise	3.2
		Puglia	2.7
		Sardegna	2.5
		Sicilia	3.1

Sezione di valutazione

Domande Guida
Per quali peculiarita' si caratterizza il territorio in cui e' collocata la scuola?
Quali risorse e competenze utili per la scuola sono presenti nel territorio?
Qual e' il contributo dell'Ente Locale di riferimento (Comune o Provincia) per la scuola e piu' in generale per le scuole del territorio?

Opportunità (Digitare al max 1500 caratteri)	Vincoli (Digitare al max 1500 caratteri)
--	--

Sul territorio sono presenti un Centro Polifunzionale Comunale, il Centro Anziani, associazioni sportive dilettantistiche, cooperative sociali, associazioni culturali, biblioteca comunale, Pro Loco, realtà con le quali l'Istituto interagisce ed organizza manifestazioni ed eventi. L'amministrazione comunale collabora allo svolgimento del servizio scolastico attraverso il Piano del Diritto allo Studio. Vengono sostenute le attività didattiche programmate, contribuendo all'organizzazione e all'onere economico delle seguenti attività:

- servizio di trasporto per la Scuola Primaria e Secondaria di Primo Grado;
- assistenza agli alunni diversamente abili
- sostegno all'integrazione di alunni con particolari situazioni di disagio e/o con difficoltà di inserimento e di apprendimento;
- acquisto di arredi, testi scolastici, materiali didattici e di consumo attinenti alle diverse attività;
- funzionamento degli edifici e dell'ufficio di segreteria;
- determinati progetti programmati dal Collegio Docenti e che prevedono l'intervento di esperti;
- servizio di trasporto per alcune uscite scolastiche collegate all'attuazione dei progetti.

Il territorio, nel quale l'Istituto insiste ed opera, presenta un alto indice di abusivismo edilizio, cui oggi si aggiunge una antropizzazione forzata che sta rapidamente aumentando il numero degli abitanti e, quindi, la domanda di servizi tra cui, ovviamente, quelli scolastici. Il territorio lamenta la mancanza di un asse dei servizi adeguato alla veloce trasformazione in atto. L'insediamento demografico è caratterizzato da una provenienza diversificata dai paesi limitrofi e dal centro di Catania, ciò determina un basso senso di appartenenza al territorio misterbianchese, anche dopo anni di permanenza sullo stesso. Si rilevano fenomeni diffusi di devianza giovanile e un alto tasso di criminalità anche organizzata.

1.3 Risorse economiche e materiali

1.3.a Finanziamenti all'Istituzione scolastica

1.3.a.1 Finanziamenti assegnati dallo Stato

Istituto:CTIC88300N Entrate Per Fonti di Finanziamento e Spesa Sostenuta (IMPORTI) A.S. 2013-2014									
Risorse assegnate da	Dettaglio Finanziamenti	Funzionamento generale	Spese Pulizia	Risorse per retribuzione accessoria	Risorse per supplenze brevi	Stipendi Personale di Ruolo	Stipendi Personale Supplente	Ampliamento Offerta Formativa	Totale
STATO	Gestiti dal Ministero	0,00	0,00	2.349,00	77.220,00	3.197.907,00	252.260,00	0,00	3.529.736,00

Istituto:CTIC88300N Entrate Per Fonti di Finanziamento e Spesa Sostenuta (PERCENTUALI) A.S. 2013-2014									
Risorse assegnate da	Dettaglio Finanziamenti	% Funzionamento generale	% Spese Pulizia	% Risorse per retribuzione accessoria	% Risorse per supplenze brevi	% Stipendi Personale di Ruolo	% Stipendi Personale Supplente	% Ampliamento Offerta Formativa	% Totale
STATO	Gestiti dal Ministero	0,0	0,0	0,1	2,2	90,6	7,2	0,0	100,0

1.3.b Edilizia e rispetto delle norme sulla sicurezza

1.3.b.1 Certificazioni

Certificazioni				
		Riferimento Provinciale %	Riferimento Regionale %	Riferimento Nazionale %
Validi	Nessuna certificazione rilasciata	42,5	36,8	23,4
	Certificazioni rilasciate parzialmente	45,5	51,1	55,3
	Tutte le certificazioni rilasciate	11,9	12,1	21,4
Situazione della scuola: CTIC88300N	Nessuna certificazione rilasciata			

1.3.b.2 Sicurezza edifici e superamento barriere architettoniche

Sicurezza edifici e superamento barriere architettoniche				
		Riferimento Provinciale %	Riferimento Regionale %	Riferimento Nazionale %
Validi	Nessun adeguamento	0,0	0,3	0,1
	Parziale adeguamento	74,6	81,0	77,5
	Totale adeguamento	25,4	18,6	22,4
Situazione della scuola: CTIC88300N		Parziale adeguamento		

Sezione di valutazione

Domande Guida
Qual e' la qualita' delle strutture della scuola (es. struttura degli edifici, raggiungibilita' delle sedi, ecc.)?
Qual e' la qualita' degli strumenti in uso nella scuola (es. LIM, pc, ecc.)?
Quali le risorse economiche disponibili?

Opportunità (Digitare al max 1500 caratteri)	Vincoli (Digitare al max 1500 caratteri)
La scuola è dotata di 6 laboratori informatici e 1 artistico; in ogni aula è presente una LIM.	La struttura dell'edificio scolastico è parzialmente adeguata alle norme vigenti sulla sicurezza La sede non è facilmente raggiungibile. Nonostante la buona dotazione delle risorse tecnologiche, la mancata presenza nelle aule di cassette di sicurezza per conservare i computer portatili rende disagevole per i docenti l'utilizzo delle LIM. La copertura della rete wifi non è stabile e risulta spesso inadeguata. La manutenzione delle attrezzature informatiche è difficoltosa e non sempre tempestiva.

1.4 Risorse professionali

1.4.a Caratteristiche degli insegnanti

1.4.a.1 Tipologia di contratto degli insegnanti

Istituto:CTIC88300N - Tipologia di contratto degli insegnanti Anno scolastico 2014-2015					
	Insegnanti a tempo indeterminato		Insegnanti a tempo determinato		TOTALE
	N°	%	N°	%	
CTIC88300N	53	84,1	10	15,9	100,0
- Benchmark*					
CATANIA	14.563	89,1	1.790	10,9	100,0
SICILIA	66.368	89,6	7.666	10,4	100,0
ITALIA	652.021	84,1	123.333	15,9	100,0

1.4.a.2 Insegnanti a tempo indeterminato per fasce di età'

Istituto:CTIC88300N - Insegnanti a tempo indeterminato per fasce di età Anno scolastico 2014-2015									
	<35		35-44		45-54		55+		Totale
	N°	%	N°	%	N°	%	N°	%	TOTALE
CTIC88300N	1	1,9	15	28,3	21	39,6	16	30,2	100,0
- Benchmark*									
CATANIA	165	1,1	2.586	17,8	6.219	42,7	5.593	38,4	100,0
SICILIA	651	1,0	11.492	17,3	27.775	41,8	26.450	39,9	100,0
ITALIA	15.369	2,4	126.086	19,3	252.202	38,7	258.364	39,6	100,0

1.4.a.3 Titoli in possesso degli insegnanti a tempo indeterminato

Istituto:CTIC88300N - Tipologia di contratto degli insegnanti Anno scolastico 2014-2015 infanzia			
	Quota laureati	Quota diplomati	TOTALE
CTIC88300N	0,0	100,0	100,0

Istituto:CTIC88300N - Tipologia di contratto degli insegnanti Anno scolastico 2014-2015 primaria			
	Quota laureati	Quota diplomati	TOTALE
CTIC88300N	25,0	75,0	100,0

Istituto:CTIC88300N - Tipologia di contratto degli insegnanti Anno scolastico 2014-2015 secondaria			
	Quota laureati	Quota diplomati	TOTALE
CTIC88300N	67,9	32,1	100,0

1.4.a.4 Insegnanti a tempo indeterminato per anni di servizio nella scuola (stabilita')

Istituto:CTIC88300N - Fasce Anni di Servizio degli insegnanti Anno scolastico 2014-2015								
	Corrente Anno		Da 2 a 5 anni		Da 6 a 10 anni		Oltre 10 anni	
	N°	%	N°	%	N°	%	N°	%
CTIC88300N	7	14,0	15	30,0	12	24,0	16	32,0
- Benchmark*								
CATANIA	1.814	14,4	3.333	26,5	2.360	18,8	5.071	40,3
SICILIA	8.109	13,9	16.170	27,7	11.098	19,0	23.077	39,5
ITALIA	80.068	21,1	99.999	26,3	99.999	26,3	99.999	26,3

1.4.b Caratteristiche del Dirigente scolastico

1.4.b.1 Tipo di incarico del Dirigente scolastico

Tipo incarico del Dirigente scolastico - Anno Scolastico 2014-2015										
	Incarico effettivo		Incarico nominale		Incarico di reggenza		Incarico di presidenza		Nessun incarico di dirigenza attivo al 26/03/2015	
ISTITUTO	X									
- Benchmark*										
	N°	%	N°	%	N°	%	N°	%	N°	%
CATANIA	173	90,6	1	0,5	-	0,0	1	0,5	16	8,4
SICILIA	812	92,0	11	1,2	21	2,4	6	0,7	33	3,7
ITALIA	7.359	84,4	126	1,4	1.143	13,1	43	0,5	49	0,6

1.4.b.2 Anni di esperienza come Dirigente scolastico

Anni di esperienza come Dirigente scolastico				
		Riferimento Provinciale %	Riferimento Regionale %	Riferimento Nazionale %
Validi	Fino a 1 anno	6	5,2	10,9
	Da 2 a 3 anni	14,9	24,8	20
	Da 4 a 5 anni	3,7	3,4	1,5
	Più di 5 anni	75,4	66,5	67,7
Situazione della scuola: CTIC88300N	Da 2 a 3 anni			

1.4.b.3 Stabilita' del Dirigente scolastico

Stabilita' del Dirigente scolastico				
		Riferimento Provinciale %	Riferimento Regionale %	Riferimento Nazionale %
Validi	Fino a 1 anno	18,7	20,1	27,3
	Da 2 a 3 anni	41,8	41,2	34,6
	Da 4 a 5 anni	3,7	9	8,8
	Più di 5 anni	35,8	29,7	29,3
Situazione della scuola: CTIC88300N		Da 2 a 3 anni		

Sezione di valutazione

Domande Guida
Quali le caratteristiche socio anagrafiche del personale (es. eta', stabilita' nella scuola)?
Quali le competenze professionali e i titoli posseduti dal personale (es. certificazioni linguistiche, informatiche, ecc.)?

Opportunità (Digitare al max 1500 caratteri)	Vincoli (Digitare al max 1500 caratteri)
La percentuale dei docenti di età compresa tra i 35 e 44 anni è superiore alle medie regionale e nazionale. La percentuale di docenti a tempo indeterminato è in linea con la media nazionale. I docenti in servizio hanno un buon grado di stabilità garantendo la continuità didattica per almeno un ciclo scolastico. Il Dirigente ha un incarico effettivo.	Il numero dei docenti con titoli e certificazioni è basso.

2 Esiti

2.1 Risultati scolastici

2.1.a Esiti degli scrutini

2.1.a.1 Studenti ammessi alla classe successiva

2.1.a.1 Studenti ammessi alla classe successiva Anno scolastico 2013/14 - Primaria										
	classe 1	% classe 1	classe 2	% classe 2	classe 3	% classe 3	classe 4	% classe 4	classe 5	% classe 5
CTIC88300N	45	97,8	55	94,8	68	98,6	49	100,0	53	100,0
- Benchmark*										
CATANIA	10.834	96,1	11.307	97,3	11.330	97,2	11.651	97,6	11.414	97,0
SICILIA	47.340	96,3	49.213	97,1	49.249	97,3	50.371	97,4	50.005	97,1
Italia	546.233	97,8	552.562	98,2	542.662	98,4	550.434	98,5	547.326	98,3

2.1.a.1 Studenti ammessi alla classe successiva Anno scolastico 2013/14 - Media				
	classe 1	% classe 1	classe 2	% classe 2
CTIC88300N	59	92,2	90	95,7
- Benchmark*				
CATANIA	11.010	90,1	10.972	90,5
SICILIA	49.893	91,0	49.640	92,1
Italia	537.065	93,2	537.625	93,7

2.1.a.2 Studenti diplomati per votazione conseguita all'esame

2.1.a.2 Studenti diplomati per votazione conseguita all'esame Anno scolastico 2013/14												
	6	7	8	9	10	Lode	6 (%)	7 (%)	8 (%)	9 (%)	10 (%)	Lode (%)
CTIC88300N	32	24	16	10	1	5	36,4	27,3	18,2	11,4	1,1	5,7
- Benchmark*												
CATANIA	3.234	3.026	2.267	1.791	721	437	28,2	26,4	19,8	15,6	6,3	3,8
SICILIA	15.533	13.581	10.486	7.648	3.036	1.550	30,0	26,2	20,2	14,8	5,9	3,0
ITALIA	152.904	152.473	121.664	88.143	29.866	14.025	27,3	27,3	21,8	15,8	5,3	2,5

2.1.b Trasferimenti e abbandoni

2.1.b.1 Studenti che hanno abbandonato gli studi in corso d'anno

2.1.b.1 Studenti che hanno abbandonato gli studi in corso d'anno Anno scolastico 2013/14 - Primaria										
	classe 1	% classe 1	classe 2	% classe 2	classe 3	% classe 3	classe 4	% classe 4	classe 5	% classe 5
CTIC88300N	-	0,0	-	0,0	-	0,0	-	0,0	-	0,0
- Benchmark*										
CATANIA	-	0,5	-	0,1	-	0,1	-	0,1	-	0,1
SICILIA	-	0,4	-	0,1	-	0,1	-	0,1	-	0,1
Italia	-	0,2	-	0,1	-	0,1	-	0,1	-	0,1

2.1.b.1 Studenti che hanno abbandonato gli studi in corso d'anno Anno scolastico 2013/14 - Media							
	classe 1	% classe 1	classe 2	% classe 2	classe 3	% classe 3	
CTIC88300N	-	0,0	-	0,0	4	4,3	
- Benchmark*							
CATANIA	-	0,5	-	0,6	-	0,8	
SICILIA	-	0,7	-	0,9	-	1,1	
Italia	-	0,2	-	0,4	-	0,5	

2.1.b.2 Studenti trasferiti - in entrata - in corso d'anno

2.1.b.2 Studenti trasferiti - in entrata - in corso d'anno Anno scolastico 2013/14 - Primaria										
	classe 1	% classe 1	classe 2	% classe 2	classe 3	% classe 3	classe 4	% classe 4	classe 5	% classe 5
CTIC88300N	1	2,2	4	7,4	-	0,0	5	11,4	-	0,0
- Benchmark*										
CATANIA	481	4,5	336	3,0	307	2,7	323	2,8	242	2,1
SICILIA	1.861	3,9	1.375	2,8	1.296	2,6	1.185	2,3	857	1,7
Italia	10.959	2,0	9.269	1,7	8.203	1,5	7.974	1,4	5.778	1,0

2.1.b.2 Studenti trasferiti - in entrata - in corso d'anno Anno scolastico 2013/14 - Media							
	classe 1	% classe 1	classe 2	% classe 2	classe 3	% classe 3	
CTIC88300N	2	3,2	-	0,0	2	2,3	
- Benchmark*							
CATANIA	360	3,0	256	2,2	151	1,3	
SICILIA	1.407	2,6	1.001	1,9	700	1,3	
Italia	7.825	1,4	6.848	1,2	4.955	0,9	

2.1.b.3 Studenti trasferiti - in uscita - in corso d'anno

2.1.b.3 Studenti trasferiti - in uscita - in corso d'anno Anno scolastico 2013/14 - Primaria										
	classe 1	% classe 1	classe 2	% classe 2	classe 3	% classe 3	classe 4	% classe 4	classe 5	% classe 5
CTIC88300N	3	7,0	1	1,8	5	7,8	2	4,3	4	8,2
- Benchmark*										
CATANIA	624	5,9	464	4,2	394	3,5	422	3,7	323	2,8
SICILIA	2.576	5,5	1.786	3,7	1.682	3,4	1.509	3,0	1.169	2,3
Italia	17.324	3,2	13.828	2,5	12.038	2,2	11.465	2,1	8.574	1,6


2.1.b.3 Studenti trasferiti - in uscita - in corso d'anno Anno scolastico 2013/14 - Media						
	classe 1	% classe 1	classe 2	% classe 2	classe 3	% classe 3
CTIC88300N	11	20,8	2	2,2	4	4,7
- Benchmark*						
CATANIA	521	4,5	432	3,7	271	2,3
SICILIA	2.054	3,9	1.650	3,2	1.116	2,1
Italia	12.192	2,2	11.240	2,0	8.152	1,4

Sezione di valutazione

Domande Guida
Quanti studenti non sono ammessi alla classe successiva e perché? Ci sono concentrazioni di non ammessi in alcuni anni di corso o indirizzi di studio per le scuole superiori?
Quanti sono gli studenti sospesi in giudizio nelle scuole superiori? I debiti formativi si concentrano in determinate discipline, anni di corso, indirizzi o sezioni?
I criteri di valutazione adottati dalla scuola (studenti non ammessi alla classe successiva, studenti con debiti formativi) sono adeguati a garantire il successo formativo degli studenti?
Quali considerazioni si possono fare analizzando la distribuzione degli studenti per fascia di voto conseguito all'Esame di Stato (es. una parte consistente si colloca nelle fasce più basse, ci sono distribuzioni anomale per alcune fasce, cosa emerge dal confronto con il dato medio nazionale)?
Quanti e quali studenti abbandonano la scuola e perché?

Punti di Forza (Digitare al max 1500 caratteri)	Punti di Debolezza (Digitare al max 1500 caratteri)
Le percentuali degli ammessi alle classi successive, sia per la scuola primaria che per la scuola secondaria di primo grado, sono generalmente in linea o di poco superiori rispetto alle medie nazionali e locali. Gli abbandoni in corso d'anno scolastico, sia alla scuola primaria che alla secondaria di primo grado sono ridotti a zero, con la sola eccezione della classe terza della scuola secondaria.	Una percentuale molto ampia di alunni, superiore in modo significativo rispetto alle medie, supera l'esame finale del primo ciclo di istruzione con la votazione minima. Sono pochi gli alunni che nello stesso esame ottengono come voto finale dieci, a fronte di un relativamente elevato numero di dieci e lode. Sebbene si verifichi un consistente flusso di alunni sia in entrata che in uscita, si può constatare che mentre nella scuola primaria si arriva quasi a compensare le entrate con le uscite con una prevalenza delle uscite, nella scuola secondaria di primo grado, nella classe prima, vi è un netto squilibrio a favore delle uscite sulle entrate.

Rubrica di Valutazione	
Criterio di qualità: La scuola garantisce il successo formativo degli studenti.	Situazione della scuola
La scuola non riesce a garantire il successo formativo per tutti gli studenti: la scuola perde molti studenti nel passaggio da un anno all'altro, oppure c'è una percentuale anomala di trasferimenti o abbandoni, oppure ci sono concentrazioni anomale di non ammessi all'anno successivo e/o di abbandoni in alcuni anni di corso, sezioni, plessi o indirizzi di scuola. La distribuzione degli studenti per fasce di voto evidenzia una concentrazione eccessiva nelle fasce più basse.	1 - Molto critica
	2 -

La scuola perde alcuni studenti nel passaggio da un anno all'altro, ci sono alcuni trasferimenti e abbandoni. La distribuzione degli studenti per fasce di voto evidenzia una concentrazione anomala in alcune fasce.		3 - Con qualche criticita'
		4 -
La scuola non perde studenti nel passaggio da un anno all'altro, tranne singoli casi giustificati. La distribuzione degli studenti per fasce di voto evidenzia una situazione di equilibrio.		5 - Positiva
		6 -
La scuola non perde studenti nel passaggio da un anno all'altro e accoglie studenti provenienti da altre scuole. La distribuzione degli studenti per fasce di voto evidenzia una situazione di equilibrio. I criteri di selezione adottati dalla scuola sono adeguati a garantire il successo formativo degli studenti.		7 - Eccellente

Motivazione del giudizio assegnato

Le perc. di ammissione alle classi successive sono generalmente in linea o di poco superiori rispetto alle medie nazionali e locali. Gli abbandoni in corso d'a.s., sia alla scuola primaria che alla secondaria di primo grado sono ridotti a zero, con la sola eccezione della classe terza della secondaria, dove si è fatto ricorso ritiro parentale nell'ambito di un progetto concordato con i serv. sociali del comune, svolto grazie alla collaborazione di una coop. sociale che si occupa di un servizio di educativa scolastica all'interno dell'istituto.

In merito alla distribuzione degli studenti per fasce di voto conseguito al termine dell'esame di stato conclusivo del primo ciclo è vero che si evidenzia una discrepanza con i valori medi riportati a livello provinciale, regionale e nazionale, ma tale fenomeno può essere spiegato nel seguente modo:

1) gli alunni che studiano lo strumento musicale, generalmente, alla fine del percorso dimostrano di essere in grado di raggiungere dei livelli di competenza molto elevati, come si può anche evidenziare dai risultati ottenuti nei diversi concorsi (regionali e nazionali), per questo motivo si riscontra un'elevata percentuale di 10 e lode;

2) per quanto riguarda l'elevata percentuale di sei, la scuola insiste in un'area a rischio di dispersione con un'elevata percentuale di alunni che presenta un considerevole svantaggio socio-culturale, in questi casi si preferisce permettere a questi alunni di accedere rapidamente alla frequenza di corsi di formazione professionale per favorire un loro rapido inserimento nel mondo del lavoro.

Per quanto riguarda gli alunni in uscita dalla classe prima della secondaria, in parte questa evidenza può essere spiegata con il fatto che le famiglie attendono la conclusione del quinquennio della scuola primaria per cambiare istituto anche se nel corso di questo periodo hanno già dovuto spostarsi di domicilio in zone distanti, fenomeno frequente in un territorio disagiato economicamente come il nostro

2.2 Risultati nelle prove standardizzate nazionali

2.2.a Risultati degli studenti nelle prove di italiano e matematica

2.2.a.1234 Punteggio in italiano e matematica

*Differenze nel punteggio rispetto a scuole con contesto socio-economico e culturale simile (ESCS)

Istituto: CTIC88300N - Risultati degli studenti nelle prove di italiano e matematica										
Livello Classe/Plesso/Class se	Prova di Italiano					Prova di Matematica				
	Punteggio medio	Sicilia	Sud e Isole	ITALIA	Punt. ESCS (*)	Punteggio medio	Sicilia	Sud e Isole	ITALIA	Punt. ESCS (*)
		56,5	58,3	61,0			51,4	53,1	54,6	
2-Scuola primaria - Classi seconde	75,7	↑	↑	↑	16,9	66,5	↑	↑	↑	13,0
CTEE88301Q	75,6	n/a	n/a	n/a	n/a	66,5	n/a	n/a	n/a	n/a
CTEE88301Q - II A	77,9	↑	↑	↑	17,1	69,8	↑	↑	↑	14,9
CTEE88301Q - II B	74,0	↑	↑	↑	13,1	55,7	↑	↑	↑	0,6
CTEE88301Q - II C	75,1	↑	↑	↑	14,5	72,8	↑	↑	↑	17,8
		53,9	56,7	61,0			56,7	59,0	62,9	
5-Scuola primaria - Classi quinte	66,4	↑	↑	↑	11,9	67,3	↑	↑	↑	11,1
CTEE88301Q	66,4	n/a	n/a	n/a	n/a	67,3	n/a	n/a	n/a	n/a
CTEE88301Q - V A	62,7	↑	↑	↑	8,3	63,0	↑	↑	↔	6,0
CTEE88301Q - V B	69,6	↑	↑	↑	15,4	60,4	↑	↔	↓	3,3
CTEE88301Q - V C	68,6	↑	↑	↑	14,3	78,1	↑	↑	↑	21,0
		54,0	55,5	61,4			50,7	51,2	57,3	
8-Scuola secondaria di I grado - Classi terze	59,1	↑	↑	↓	0,0	46,8	↓	↓	↓	0,0
CTMM88301P	59,1	n/a	n/a	n/a	n/a	46,8	n/a	n/a	n/a	n/a
CTMM88301P - III A	59,3	↑	↑	↓	0,0	48,8	↔	↓	↓	0,0
CTMM88301P - III B	64,1	↑	↑	↑	0,0	54,6	↑	↑	↓	0,0
CTMM88301P - III C	66,9	↑	↑	↑	0,0	27,3	↓	↓	↓	0,0
CTMM88301P - III D	50,1	↓	↓	↓	0,0	52,9	↔	↑	↓	0,0
CTMM88301P - III E	56,2	↔	↔	↓	0,0	57,9	↑	↑	↔	0,0

2.2.b Livelli di apprendimento degli studenti

2.2.b.1 Alunni collocati nei diversi livelli in italiano e in matematica

2.2.b.1 Alunni collocati nei diversi livelli in italiano e in matematica										
Classe/Istituto/Ra gruppamento geografico	Italiano					Matematica				
	Numero studenti Livello 1	Numero studenti Livello 2	Numero studenti Livello 3	Numero studenti Livello 4	Numero studenti Livello 5	Numero studenti Livello 1	Numero studenti Livello 2	Numero studenti Livello 3	Numero studenti Livello 4	Numero studenti Livello 5
CTEE88301Q - II A	0	0	2	5	7	0	1	0	3	8
CTEE88301Q - II B	0	1	3	3	6	2	5	0	2	4
CTEE88301Q - II C	1	1	0	5	10	2	1	0	0	13
	% studenti Livello 1	% studenti Livello 2	% studenti Livello 3	% studenti Livello 4	% studenti Livello 5	% studenti Livello 1	% studenti Livello 2	% studenti Livello 3	% studenti Livello 4	% studenti Livello 5
CTIC88300N	2,3	4,5	11,4	29,5	52,3	9,8	17,1	0,0	12,2	61,0
Sicilia	31,4	14,7	13,5	15,6	24,9	31,5	23,1	11,0	13,9	20,4
Sud e Isole	28,6	14,2	13,3	15,9	28,0	28,6	22,5	10,7	14,7	23,5
Italia	25,1	12,7	13,1	16,2	32,9	24,3	23,3	12,1	16,4	23,9

2.2.b.1 Alunni collocati nei diversi livelli in italiano e in matematica										
Classe/Istituto/Ra gruppamento geografico	Italiano					Matematica				
	Numero studenti Livello 1	Numero studenti Livello 2	Numero studenti Livello 3	Numero studenti Livello 4	Numero studenti Livello 5	Numero studenti Livello 1	Numero studenti Livello 2	Numero studenti Livello 3	Numero studenti Livello 4	Numero studenti Livello 5
CTEE88301Q - V A	4	3	3	4	4	4	2	1	3	5
CTEE88301Q - V B	1	2	2	3	5	2	3	3	2	1
CTEE88301Q - V C	1	0	3	5	2	1	1	0	3	8
	% studenti Livello 1	% studenti Livello 2	% studenti Livello 3	% studenti Livello 4	% studenti Livello 5	% studenti Livello 1	% studenti Livello 2	% studenti Livello 3	% studenti Livello 4	% studenti Livello 5
CTIC88300N	14,3	11,9	19,0	28,6	26,2	17,9	15,4	10,3	20,5	35,9
Sicilia	37,2	19,8	13,7	15,0	14,4	33,8	22,1	17,8	12,8	13,6
Sud e Isole	30,9	20,3	14,9	16,1	17,8	28,3	22,0	19,0	15,0	15,7
Italia	20,7	20,2	17,3	20,8	21,0	19,3	21,8	20,4	19,1	19,4

2.2.b.1 Alunni collocati nei diversi livelli in italiano e in matematica										
Classe/Istituto/Ra gruppamento geografico	Italiano					Matematica				
	Numero studenti Livello 1	Numero studenti Livello 2	Numero studenti Livello 3	Numero studenti Livello 4	Numero studenti Livello 5	Numero studenti Livello 1	Numero studenti Livello 2	Numero studenti Livello 3	Numero studenti Livello 4	Numero studenti Livello 5
CTMM88301P - III A	3	7	1	0	5	4	7	5	0	0
CTMM88301P - III B	0	5	2	0	3	0	5	5	0	0
CTMM88301P - III C	4	1	2	5	7	19	0	0	0	0
CTMM88301P - III D	3	10	5	0	0	4	6	5	2	1
CTMM88301P - III E	0	9	4	1	0	2	5	1	6	0
	% studenti Livello 1	% studenti Livello 2	% studenti Livello 3	% studenti Livello 4	% studenti Livello 5	% studenti Livello 1	% studenti Livello 2	% studenti Livello 3	% studenti Livello 4	% studenti Livello 5
CTIC88300N	13,0	41,6	18,2	7,8	19,5	37,7	29,9	20,8	10,4	1,3
Sicilia	31,3	23,6	17,6	15,1	12,4	33,1	27,0	16,4	12,0	11,5
Sud e Isole	28,1	24,1	19,2	15,4	13,1	31,2	27,1	17,4	12,5	11,9
Italia	19,2	20,0	19,8	19,7	21,3	20,9	22,8	18,7	15,6	21,9

2.2.c Variabilità dei risultati fra le classi

2.2.c.1 Varianza interna alle classi e fra le classi

2.2.c.1 - Variabilità dei punteggi TRA le classi e DENTRO le classi - Italiano e Matematica - Scuola primaria - Classi seconde				
Istituto/Raggruppamento geografico	TRA_ita (%)	DENTRO_ita (%)	TRA_mat (%)	DENTRO_mat (%)
CTIC88300N	1,4	98,6	20,7	79,3
- Benchmark*				
Sud e Isole	14,7	85,3	16,1	83,9
ITALIA	8,4	91,6	10,6	89,4


2.2.c.1 - Variabilità dei punteggi TRA le classi e DENTRO le classi - Italiano e Matematica - Scuola primaria - Classi quinte				
Istituto/Raggruppamento geografico	TRA_ita (%)	DENTRO_ita (%)	TRA_mat (%)	DENTRO_mat (%)
CTIC88300N	4,2	95,8	21,4	78,7
- Benchmark*				
Sud e Isole	21,8	78,2	23,5	76,5
ITALIA	8,7	91,3	12,4	87,6

Sezione di valutazione

Domande Guida
Quali risultati raggiunge la scuola nelle prove standardizzate nazionali di italiano e matematica?
La scuola riesce ad assicurare esiti uniformi tra le varie classi? Il livello raggiunto dagli studenti nelle prove INVALSI e' ritenuto affidabile - conoscendo l'andamento abituale delle classi - oppure c'e' il sospetto di comportamenti opportunistici (cheating)?
Le disparita' a livello di risultati tra gli alunni meno dotati e quelli piu' dotati sono in aumento o in regressione nel corso della loro permanenza a scuola?
Queste disparita' sono concentrate in alcune sedi, indirizzi o sezioni?

Punti di Forza (Digitare al max 1500 caratteri)	Punti di Debolezza (Digitare al max 1500 caratteri)
<p>I dati 2013/2014 della scuola primaria risultano per la gran parte superiori alle medie riportate, lo stesso dicasi, pur con qualche limitazione, per la scuola secondaria di primo grado, in riferimento alla sola prova d'italiano.</p> <p>Per la scuola primaria i livelli più popolati sono gli ultimi due (quarto e quinto), meglio anche della media nazionale, sia per l'italiano che per la matematica.</p> <p>Per l'italiano la variabilità dei risultati, per la scuola primaria, è soprattutto interna alle classi e meno marcata tra le classi.</p>	<p>Per la scuola secondaria di primo grado, i dati relativi alla prova di matematica risultano inferiori alla media nazionale, in un caso si è riscontrato un elevato cheating.</p> <p>Mancano i dati relativi alla differenza nei risultati (punteggio percentuale) rispetto a classi/scuole con background familiare simile (Diff. ESCS) per le classi terze della scuola secondaria di primo grado.</p> <p>Per la scuola secondaria di primo grado i primi due livelli sono complessivamente più popolati rispetto alla media nazionale e di sud e isole, più marcatamente per la matematica, ma anche per l'italiano.</p> <p>Soprattutto in matematica si riscontra una consistente variabilità nei risultati tra le classi parallele sia alla scuola secondaria che alla scuola primaria.</p> <p>Nel corso degli anni i risultati delle prove standardizzate di Italiano sono stati negativi rispetto alla media nazionale.</p> <p>Per la matematica la variabilità dei risultati, per la scuola primaria, è in effetti prevalentemente interna alle classi e meno marcata tra le classi, ma il dato è peggiore rispetto alla media italiana. Sono assenti i dati relativi alla scuola secondaria.</p>

Rubrica di Valutazione	
Criterio di qualità: La scuola assicura l'acquisizione dei livelli essenziali di competenze (misurate con le prove standardizzate nazionali) per tutti gli studenti.	Situazione della scuola

Il punteggio di italiano e/o matematica della scuola alle prove INVALSI e' inferiore rispetto a quello di scuole con background socio-economico e culturale simile. I punteggi delle diverse classi in italiano e/o matematica sono molto distanti e la varianza tra classi in italiano e/o matematica e' decisamente superiore a quella media. La quota di studenti collocata nei livelli 1 e 2 in italiano e in matematica e' notevolmente superiore alla media nazionale.		1 - Molto critica
		2 -
Il punteggio di italiano e matematica della scuola alle prove INVALSI e' in linea con quello di scuole con background socio-economico e culturale simile. La varianza tra classi in italiano e in matematica e' uguale o di poco superiore a quella media, i punteggi delle classi non si discostano molto dalla media della scuola, anche se ci sono casi di singole classi in italiano e matematica che si discostano in negativo. La quota di studenti collocata nei livelli 1 e 2 in italiano e in matematica e' in linea con la media nazionale.		3 - Con qualche criticita'
		4 -
Il punteggio di italiano e matematica della scuola alle prove INVALSI e' superiore a quello di scuole con background socio-economico e culturale simile. La varianza tra classi in italiano e matematica e' in linea o di poco inferiore a quella media, i punteggi delle classi non si discostano dalla media della scuola oppure in alcune classi si discostano in positivo. La quota di studenti collocata nei livelli 1 e 2 in italiano e in matematica e' inferiore alla media nazionale.		5 - Positiva
		6 -
Il punteggio di italiano e matematica della scuola alle prove INVALSI e' superiore a quello di scuole con background socio-economico e culturale simile ed e' superiore alla media nazionale. La varianza tra classi in italiano e matematica e' inferiore a quella media. I punteggi delle diverse classi in italiano e matematica non si discostano dalla media della scuola. La quota di studenti collocata nei livelli 1 e 2 in italiano e in matematica e' decisamente inferiore alla media nazionale.		7 - Eccellente

Motivazione del giudizio assegnato


Analizzando gli esiti delle prove, si possono trarre delle informazioni in parte contrastanti, ad esempio rispetto al fatto che alla scuola primaria, in genere, i dati risultano non solo confortanti ma in alcuni casi anche migliori rispetto alla media nazionale. Un dato negativo, comunque risulta comune sia alla scuola primaria che alla scuola secondaria di primo grado: la non uniformità dei risultati tra le classi parallele per quanto riguarda la matematica. In termini assoluti il dato di italiano della scuola secondaria risulta inferiore alla media nazionale, ma confrontabile con le medie locali, mentre il dato di matematica risulta inferiore a qualsiasi media, in parte in relazione al fatto che è stato rilevato un consistente fenomeno di cheating in una classe. I risultati non sono costanti negli anni.

2.3 Competenze chiave e di cittadinanza

Sezione di valutazione

Domande Guida
La scuola valuta le competenze di cittadinanza degli studenti (es. il rispetto delle regole, lo sviluppo del senso di legalità e di un'etica della responsabilità, la collaborazione e lo spirito di gruppo)?
La scuola adotta criteri di valutazione comuni per l'assegnazione del voto di comportamento?
La scuola valuta le competenze chiave degli studenti come l'autonomia di iniziativa e la capacità di orientarsi? In che modo la scuola valuta queste competenze (osservazione del comportamento, individuazione di indicatori, questionari, ecc.) ?
Qual è il livello delle competenze chiave e di cittadinanza raggiunto dagli studenti nel loro percorso scolastico? Ci sono differenze tra classi, sezioni, plessi, indirizzi o ordini di scuola?

Punti di Forza (Digitare al max 1500 caratteri)	Punti di Debolezza (Digitare al max 1500 caratteri)
La scuola adotta criteri di valutazione comuni per il comportamento. In modo particolare nella scuola primaria, gli alunni rispettano le regole, le proprie cose, quelle altrui, le persone e l'ambiente. In generale, gli strumenti finalizzati alla costruzione delle regole di convivenza civile, alla conoscenza dei concetti e delle strutture socio-politiche e allo stimolo ad una partecipazione consapevole sono alla base della didattica quotidiana. Considerato il contesto socio-economico-culturale dell'utenza, gli alunni nel loro percorso scolastico mediamente raggiungono competenze utilizzate con sufficiente sicurezza e non sempre in completa autonomia.	In particolare in una classe prima e in alcune classi terze della scuola secondaria di primo grado, un limitato gruppo di alunni fatica a rispettare le regole, disturbando le lezioni, non rispettando le proprie cose, le persone e l'ambiente. Ciò risulta dalle note scritte sul registro di classe e dalle convocazioni dei consigli straordinari con la presenza dei genitori, ed è anche riscontrabile osservando i dati rappresentati in forma grafica nel documento allegato all'indicatore della scuola inserito in questa sottosezione. Pur valutando globalmente la competenza di cittadinanza, mancano griglie di osservazione e relativi indicatori.

Rubrica di Valutazione	
Criterio di qualità: La scuola assicura l'acquisizione delle competenze chiave e di cittadinanza degli studenti.	Situazione della scuola
Il livello delle competenze chiave e di cittadinanza raggiunto dagli studenti non è soddisfacente; nella maggior parte delle classi le competenze sociali e civiche sono scarsamente sviluppate (collaborazione tra pari, responsabilità e rispetto delle regole). La maggior parte degli studenti non raggiunge una adeguata autonomia nell'organizzazione dello studio e nell'autoregolazione dell'apprendimento. La scuola non adotta modalità comuni per la valutazione delle competenze chiave e di cittadinanza degli studenti.	1 - Molto critica
	2 -
Il livello delle competenze chiave e di cittadinanza raggiunto dagli studenti è accettabile; sono presenti alcune situazioni (classi, plessi, ecc.) nelle quali le competenze sociali e civiche sono scarsamente sviluppate (collaborazione tra pari, responsabilità e rispetto delle regole). In generale gli studenti raggiungono una sufficiente autonomia nell'organizzazione dello studio e nell'autoregolazione dell'apprendimento, ma alcuni studenti non raggiungono una adeguata autonomia. La scuola adotta criteri comuni per la valutazione del comportamento, ma non utilizza strumenti per valutare il raggiungimento delle competenze chiave e di cittadinanza degli studenti.	 3 - Con qualche criticità
	4 -
Il livello delle competenze chiave e di cittadinanza raggiunto dagli studenti è buono; le competenze sociali e civiche sono adeguatamente sviluppate (collaborazione tra pari, responsabilità e rispetto delle regole). La maggior parte degli studenti raggiunge una adeguata autonomia nell'organizzazione dello studio e nell'autoregolazione dell'apprendimento. Non sono presenti concentrazioni anomale di comportamenti problematici in specifiche sezioni, plessi, indirizzi di scuola. La scuola adotta criteri comuni per la valutazione del comportamento e utilizza almeno uno strumento per valutare il raggiungimento delle competenze chiave e di cittadinanza degli studenti.	5 - Positiva

		6 -
Il livello delle competenze chiave e di cittadinanza raggiunto dagli studenti e' elevato; in tutte le classi le competenze sociali e civiche sono adeguatamente sviluppate (collaborazione tra pari, responsabilita' e rispetto delle regole) e in alcune classi raggiungono un livello ottimale. La maggior parte degli studenti raggiunge una adeguata autonomia nell'organizzazione dello studio e nell'autoregolazione dell'apprendimento e una parte di essi raggiunge livelli eccellenti. Non sono presenti concentrazioni anomale di comportamenti problematici in specifiche sezioni, plessi, indirizzi di scuola. La scuola adotta criteri comuni per la valutazione del comportamento e utilizza piu' strumenti per valutare il raggiungimento delle competenze chiave e di cittadinanza degli studenti.		7 - Eccellente

Motivazione del giudizio assegnato

Pur valutando globalmente la competenza di cittadinanza, mancano griglie di osservazione e relativi indicatori. In particolare in una classe prima e in alcune classi terze della scuola secondaria di primo grado, un limitato gruppo di alunni fatica a rispettare le regole, disturbando le lezioni, non rispettando le proprie cose, le persone e l'ambiente. Le attività esclusivamente mirate alla collaborazione tra pari non sono state interiorizzate da una parte di alunni.

2.4 Risultati a distanza

2.4.c Successo negli studi secondari di II grado

2.4.c.1 Consiglio orientativo per tipologia

2.4.c.1 Consiglio orientativo per tipologia								
	% Artistica	% Linguistica	% Professionale	% Scientifica	% Tecnica	% Umanistica	% Apprendistato	% Qualsiasi Area
CTIC88300N	1,3	1,3	29,5	14,2	52,6	1,3	0	0

2.4.c.2 Corrispondenza tra consiglio orientativo e scelta effettuata

2.4.c.2 Corrispondenza tra consiglio orientativo e scelta effettuata					
	Consigli Corrispondenti		Consigli non Corrispondenti		TOTALE
	N°	%	N°	%	
CTIC88300N	43	86,0	7	14,0	50
CATANIA	6.049	73,3	2.200	26,7	8.249
SICILIA	28.567	72,3	10.929	27,7	39.496
ITALIA	318.941	70,9	131.166	29,1	450.107

2.4.c.3 Promossi al I anno che hanno seguito il consiglio orientativo


2.4.c.3 Promossi al I anno che hanno seguito il consiglio orientativo				
	Promossi che hanno seguito il Consiglio Orientativo		Promossi che non hanno seguito il Consiglio Orientativo	
	N°	%	N°	%
CTIC88300N	28	73,7	4	57,1
- Benchmark*				
CATANIA	5.210	90,4	1.608	79,2
SICILIA	24.338	90,2	8.008	80,2
ITALIA	276.676	90,9	93.486	76,9

Sezione di valutazione

Domande Guida
Per la scuola primaria - Quali sono gli esiti degli studenti usciti dalla scuola primaria al termine del primo anno di scuola secondaria di I grado? [Nel caso in cui la grande maggioranza degli studenti della primaria si iscriva nella secondaria del medesimo Istituto Comprensivo si puo' utilizzare l'indicatore 2.1.a sugli Esiti degli scrutini]
Per la scuola secondaria di I grado - Quali sono i risultati dei propri studenti nel percorso scolastico successivo? In che misura il consiglio orientativo e' seguito? In che misura il consiglio orientativo e' efficace?
Per la scuola secondaria di II grado - Qual e' la riuscita dei propri studenti nei successivi percorsi di studio? Quanti studenti iscritti all'universita' non hanno conseguito crediti? Coloro che hanno conseguito crediti universitari ne hanno conseguiti in misura adeguata (tenendo conto che andrebbero conseguiti in media 60 crediti per ciascun anno di corso)?
Per la scuola secondaria di II grado - Qual e' la riuscita dei propri studenti nel mondo del lavoro? (La scuola potrebbe considerare, se in possesso dei relativi dati, la quota di ex studenti occupati dopo 3 o 5 anni dal diploma, la coerenza tra il titolo di studio conseguito e il settore lavorativo, o ancora esaminare quanti studenti hanno trovato un impiego nella regione di appartenenza e quanti al di fuori di essa).

Punti di Forza (Digitare al max 1500 caratteri)	Punti di Debolezza (Digitare al max 1500 caratteri)
Vi è una elevata corrispondenza tra il consiglio orientativo e la scelta fatta dagli alunni nel passaggio alla scuola secondaria di secondo grado. La stragrande maggioranza degli alunni che escono dalla scuola primaria si iscrive alla prima classe della scuola secondaria dello stesso istituto e la percentuale degli alunni promossi dalla prima alla seconda classe della scuola secondaria di primo grado risulta superiore rispetto alle medie disponibili.	Le percentuali di promossi, dopo il primo anno della scuola secondaria di secondo grado, sono inferiori alle medie (sia tra coloro che hanno seguito che tra coloro che non hanno seguito il consiglio orientativo).

Rubrica di Valutazione	
Criterio di qualità: La scuola favorisce il successo degli studenti nei successivi percorsi di studio e di lavoro.	Situazione della scuola
Per le scuole del I ciclo - La scuola non monitora i risultati a distanza degli studenti oppure i risultati degli studenti nel successivo percorso di studio non sono soddisfacenti: una quota consistente di studenti o specifiche tipologie di studenti incontra difficoltà di apprendimento (non sono ammessi alla classe successiva, hanno debiti formativi o cambiano l'indirizzo di studio) e/o abbandona gli studi nel percorso successivo. Per le scuole del II ciclo - La scuola non monitora i risultati degli studenti nei successivi percorsi di studio e di avviamento al mondo del lavoro (stage, formazione non universitaria, ecc.) e il loro inserimento nel mercato del lavoro. Il numero di immatricolati all'università e' inferiore a quello medio provinciale e regionale. I risultati raggiunti dagli studenti immatricolati all'università sono molto bassi (la mediana dei crediti conseguiti all'università dai diplomati dopo 1 e 2 anni e' inferiore a 20 su 60).	1 - Molto critica
	2 -

<p>Per le scuole del I ciclo - I risultati degli studenti nel successivo percorso di studio sono sufficienti: diversi studenti incontrano difficolt� di apprendimento (non sono ammessi alla classe successiva, hanno debiti formativi o cambiano l'indirizzo di studio) e/o abbandonano gli studi nel percorso successivo. Per le scuole del II ciclo - La scuola non raccoglie in modo sistematico informazioni sui risultati degli studenti nei successivi percorsi di studio e di avviamento al mondo del lavoro (stage, formazione non universitaria, ecc.) e il loro inserimento nel mercato del lavoro. Il numero di immatricolati all'universita' e' nella media o di poco inferiore alla media provinciale e regionale. I risultati raggiunti dagli studenti immatricolati all'universita' sono mediocri (la mediana dei crediti conseguiti dai diplomati dopo 1 e 2 anni di universita' e' compresa tra 20 e 30 su 60).</p>		3 - Con qualche criticita'
		4 -
<p>Per le scuole del I ciclo - I risultati degli studenti nel successivo percorso di studio sono buoni: pochi studenti incontrano difficolt� di apprendimento (non sono ammessi alla classe successiva, hanno debiti formativi o cambiano l'indirizzo di studio) e il numero di abbandoni nel percorso di studi successivo e' molto contenuto. Per le scuole del II ciclo - La scuola monitora in maniera sistematica i risultati degli studenti nei successivi percorsi di studio e di avviamento al mondo del lavoro (stage, formazione non universitaria, ecc.) e il loro inserimento nel mercato del lavoro. Il numero di immatricolati all'universita' e' superiore alla media provinciale e regionale. I risultati raggiunti dagli studenti immatricolati all'universita' sono buoni (la mediana dei crediti conseguiti dai diplomati dopo 1 e 2 di universita' anni e' almeno 30 su 60).</p>		5 - Positiva
		6 -
<p>Per le scuole del I ciclo - I risultati degli studenti nel percorso successivo di studio sono molto positivi: in rari casi gli studenti incontrano difficolt� di apprendimento (non sono ammessi alla classe successiva, hanno debiti formativi o cambiano l'indirizzo di studio) e non ci sono episodi di abbandono degli studi nel percorso successivo. Per le scuole del II ciclo - La scuola monitora in maniera sistematica i risultati degli studenti nei successivi percorsi di studio e di avviamento al mondo del lavoro (stage, formazione non universitaria, ecc.) e il loro inserimento nel mercato del lavoro. Il numero di immatricolati all'universita' e' superiore alla media provinciale e regionale. I risultati raggiunti dagli studenti immatricolati all'universita' sono molto positivi (la mediana dei crediti conseguiti dai diplomati dopo 1 e 2 anni di universita' e' superiore a 40 su 60).</p>		7 - Eccellente

Motivazione del giudizio assegnato

Per quanto riguarda il passaggio dalla scuola primaria alla scuola secondaria di primo grado, i risultati sono apprezzabili. Nel passaggio dalla scuola secondaria di primo grado alla scuola secondaria di secondo grado, pur essendoci una elevata corrispondenza tra consiglio orientativo e scelta effettivamente fatta dagli allievi, la percentuale di promozioni ad un anno di distanza non risulta in linea con le medie disponibili.

3A Processi - Pratiche educative e didattiche

3A.1 Curricolo, progettazione e valutazione

Subarea: Curricolo e offerta formativa

3.1.a Curricolo

3.1.a.1 Presenza degli aspetti relativi all'elaborazione del curricolo-PRIMARIA

Presenza degli aspetti relativi all'elaborazione del curricolo-PRIMARIA				
		Riferimento Provinciale %	Riferimento Regionale %	Riferimento Nazionale %
Validi	Basso grado di presenza	9,9	7,2	10
	Medio - basso grado di presenza	6,6	4,7	6
	Medio - alto grado di presenza	14	21	29,3
	Alto grado di presenza	69,4	67,1	54,7
Situazione della scuola: CTIC88300N		Alto grado di presenza		

3.1.a.1 Presenza degli aspetti relativi all'elaborazione del curricolo-SECONDARIA

Presenza degli aspetti relativi all'elaborazione del curricolo-SECONDARIA				
		Riferimento Provinciale %	Riferimento Regionale %	Riferimento Nazionale %
Validi	Basso grado di presenza	10	7	11,7
	Medio - basso grado di presenza	6,4	4,8	5,6
	Medio - alto grado di presenza	12,7	17,9	27,2
	Alto grado di presenza	70,9	70,2	55,5
Situazione della scuola: CTIC88300N		Alto grado di presenza		

3.1.a.2 Aspetti del curricolo presenti-PRIMARIA

Istituto:CTIC88300N - Aspetti del curricolo presenti-PRIMARIA				
opzione	Situazione della scuola: CTIC88300N	Riferimento Provinciale (% scuole in cui sono presenti gli aspetti seguenti)	Riferimento Regionale (% scuole in cui sono presenti gli aspetti seguenti)	Riferimento Nazionale (% scuole in cui sono presenti gli aspetti seguenti)
Curricolo di scuola per italiano	Si	89,3	92,3	89,3
Curricolo di scuola per matematica	Si	88,4	91,8	89
Curricolo di scuola per la lingua inglese	Si	85,1	88,6	85
Curricolo di scuola per scienze	Si	83,5	87	83,4
Curricolo di scuola per altre discipline	Si	83,5	85,3	81,3
Curricolo per lo sviluppo delle competenze trasversali	Si	74,4	76,5	57,9
Profilo delle competenze da possedere in uscita dalla scuola	Si	90,1	87,6	80,7
Quota del monte ore annuale per la realizzazione di discipline e attività autonomamente scelte dalla scuola	No	33,9	29,1	29,3
Altro	No	10,7	10,5	12,1

3.1.a.2 Aspetti del curricolo presenti-SECONDARIA

Istituto:CTIC88300N - Aspetti del curricolo presenti-SECONDARIA				
opzione	Situazione della scuola: CTIC88300N	Riferimento Provinciale (% scuole in cui sono presenti gli aspetti seguenti)	Riferimento Regionale (% scuole in cui sono presenti gli aspetti seguenti)	Riferimento Nazionale (% scuole in cui sono presenti gli aspetti seguenti)
Curricolo di scuola per italiano	Si	89,1	92,4	87
Curricolo di scuola per matematica	Si	87,3	91,5	86,7
Curricolo di scuola per la lingua inglese	Si	84,5	88,3	83,6
Curricolo di scuola per scienze	Si	82,7	86,9	81,7
Curricolo di scuola per altre discipline	Si	80,9	84,3	79,6
Curricolo per lo sviluppo delle competenze trasversali	Si	78,2	77,9	58,4
Profilo delle competenze da possedere in uscita dalla scuola	Si	94,5	92,4	86,2
Quota del monte ore annuale per la realizzazione di discipline e attività autonomamente scelte dalla scuola	No	26,4	24,5	28,3
Altro	No	10,9	10,7	11,9

Domande Guida

A partire dai documenti ministeriali di riferimento, in che modo il curricolo di istituto risponde ai bisogni formativi degli studenti e alle attese educative e formative del contesto locale?

La scuola ha individuato quali traguardi di competenza gli studenti nei diversi anni dovrebbero acquisire? Vengono individuate anche le competenze trasversali (es. educazione alla cittadinanza, competenze sociali e civiche)?

Gli insegnanti utilizzano il curricolo definito dalla scuola come strumento di lavoro per la loro attività?

Le attività di ampliamento dell'offerta formativa sono progettate in raccordo con il curricolo di istituto?

Vengono individuati in modo chiaro gli obiettivi e le abilità/competenze da raggiungere attraverso i progetti di ampliamento dell'offerta formativa?

Punti di Forza (Digitare al max 1500 caratteri)	Punti di Debolezza (Digitare al max 1500 caratteri)
Partendo dalle Indicazioni Nazionali, la scuola ha redatto un curriculum verticale con i traguardi di competenza cui tendere. Il curriculum tiene conto dei bisogni formativi degli studenti, nel rispetto delle loro età, e delle attese educative del territorio.	Il curriculum non è ancora pienamente utilizzato dai docenti come strumento di lavoro.

Subarea: Progettazione didattica

3.1.c Progettazione didattica

3.1.c.1 Presenza degli aspetti relativi alla progettazione didattica -PRIMARIA

Presenza degli aspetti relativi alla progettazione didattica -PRIMARIA				
		Riferimento Provinciale %	Riferimento Regionale %	Riferimento Nazionale %
Validi	Basso grado di presenza	6,6	5,6	6,8
	Medio - basso grado di presenza	17,4	19,4	23,2
	Medio - alto grado di presenza	34,7	34,5	36
	Alto grado di presenza	41,3	40,5	33,9
Situazione della scuola: CTIC88300N		Medio-alto grado di presenza		

3.1.c.1 Presenza degli aspetti relativi alla progettazione didattica -SECONDARIA

Presenza degli aspetti relativi alla progettazione didattica -SECONDARIA				
		Riferimento Provinciale %	Riferimento Regionale %	Riferimento Nazionale %
Validi	Basso grado di presenza	7,3	4,4	6,8
	Medio - basso grado di presenza	21,8	19,1	21
	Medio - alto grado di presenza	27,3	33,2	34,9
	Alto grado di presenza	43,6	43,3	37,4
Situazione della scuola: CTIC88300N		Medio-alto grado di presenza		

3.1.c.2 Aspetti del curricolo sulla progettazione didattica presenti-PRIMARIA

Istituto:CTIC88300N - Aspetti del curricolo sulla progettazione didattica presenti-PRIMARIA				
opzione	Situazione della scuola: CTIC88300N	Riferimento Provinciale (% scuole in cui sono presenti gli aspetti seguenti)	Riferimento Regionale (% scuole in cui sono presenti gli aspetti seguenti)	Riferimento Nazionale (% scuole in cui sono presenti gli aspetti seguenti)
Utilizzo di modelli comuni a tutta la scuola per la progettazione didattica	Si	92,6	86,9	81,4
Progettazione di itinerari comuni per specifici gruppi di studenti	Si	68,6	66,4	71,2
Programmazione per classi parallele	No	96,7	91,1	86,4
Programmazione per dipartimenti disciplinari o per ambiti disciplinari	Si	60,3	66	64,1
Programmazione in continuita' verticale	Si	62,8	56,6	57,4
Definizione di criteri di valutazione comuni per le diverse discipline	Si	87,6	90,2	82,3
Progettazione di moduli o unita' didattiche per il recupero delle competenze	No	62,8	65,8	58,6
Progettazione di moduli o unita' didattiche per il potenziamento delle competenze	No	52,9	51,7	42,2
Altro	No	9,9	9,3	8,9

3.1.c.2 Aspetti del curricolo sulla progettazione didattica presenti-SECONDARIA

Istituto:CTIC88300N - Aspetti del curricolo sulla progettazione didattica presenti-SECONDARIA				
opzione	Situazione della scuola: CTIC88300N	Riferimento Provinciale (% scuole in cui sono presenti gli aspetti seguenti)	Riferimento Regionale (% scuole in cui sono presenti gli aspetti seguenti)	Riferimento Nazionale (% scuole in cui sono presenti gli aspetti seguenti)
Utilizzo di modelli comuni a tutta la scuola per la progettazione didattica	Si	80,9	82,7	80,2
Progettazione di itinerari comuni per specifici gruppi di studenti	Si	70,9	71,2	73,5
Programmazione per classi parallele	No	70	69,8	60,6
Programmazione per dipartimenti disciplinari o per ambiti disciplinari	Si	88,2	87,1	81,4
Programmazione in continuita' verticale	Si	61,8	59,2	57,9
Definizione di criteri di valutazione comuni per le diverse discipline	Si	86,4	90,9	86
Progettazione di moduli o unita' didattiche per il recupero delle competenze	No	60	65,8	63,4
Progettazione di moduli o unita' didattiche per il potenziamento delle competenze	No	51,8	55,9	53
Altro	No	7,3	9,3	8,8

Domande Guida

Nella scuola vi sono strutture di riferimento (es. dipartimenti) per la progettazione didattica?

I docenti effettuano una programmazione periodica comune per ambiti disciplinari e/o classi parallele? Per quali discipline? Per quali ordini/indirizzi di scuola?

In che modo avviene l'analisi delle scelte adottate e la revisione della progettazione?

Punti di Forza (Digitare al max 1500 caratteri)	Punti di Debolezza (Digitare al max 1500 caratteri)
<p>Nella scuola sono stati istituiti i dipartimenti disciplinari che hanno redatto il curricolo verticale.</p> <p>Per quanto riguarda la scuola primaria, all'interno di un modulo si realizza, naturalmente, una programmazione per classi parallele, la cui revisione avviene in sede di progettazione settimanale.</p> <p>Nella scuola dell'infanzia viene effettuata una programmazione comune per campi di esperienza e livelli di età.</p>	<p>Pur avendo modelli e una progettazione di itinerari comuni per specifici gruppi di studenti, manca una programmazione condivisa per classi parallele, soprattutto per la scuola secondaria di primo grado e per la scuola primaria, nel caso di classi non appartenenti allo stesso modulo.</p>

Subarea: Valutazione degli studenti

3.1.d Presenza di prove strutturate per classi parallele

3.1.d.1 Prove strutturate in entrata-PRIMARIA

Prove strutturate in entrata-PRIMARIA				
		Riferimento Provinciale %	Riferimento Regionale %	Riferimento Nazionale %
Validi	Nessuna prova	22,3	24,3	30,9
	Prove svolte in 1 o 2 discipline	13,2	13,7	18,9
	Prove svolte in 3 o più discipline	64,5	62	50,2
Situazione della scuola: CTIC88300N		Nessuna prova		

3.1.d.1 Prove strutturate in entrata-SECONDARIA

Prove strutturate in entrata-SECONDARIA				
		Riferimento Provinciale %	Riferimento Regionale %	Riferimento Nazionale %
Validi	Nessuna prova	20	18,9	16,8
	Prove svolte in 1 o 2 discipline	14,5	12,7	15,7
	Prove svolte in 3 o più discipline	65,5	68,4	67,4
Situazione della scuola: CTIC88300N		Nessuna prova		

3.1.d.2 Prove strutturate intermedie-PRIMARIA

Prove strutturate intermedie-PRIMARIA				
		Riferimento Provinciale %	Riferimento Regionale %	Riferimento Nazionale %
Validi	Nessuna prova	46,3	44,8	45,8
	Prove svolte in 1 o 2 discipline	6,6	8,2	13,2
	Prove svolte in 3 o più discipline	47,1	46,9	40,9
Situazione della scuola: CTIC88300N		Nessuna prova		

3.1.d.2 Prove strutturate intermedie-SECONDARIA

Prove strutturate intermedie-SECONDARIA				
		Riferimento Provinciale %	Riferimento Regionale %	Riferimento Nazionale %
Validi	Nessuna prova	69,1	61,8	62
	Prove svolte in 1 o 2 discipline	6,4	8,5	10,4
	Prove svolte in 3 o più discipline	24,5	29,8	27,6
Situazione della scuola: CTIC88300N		Nessuna prova		

3.1.d.3 Prove strutturate finali-PRIMARIA

Prove strutturate finali-PRIMARIA				
		Riferimento Provinciale %	Riferimento Regionale %	Riferimento Nazionale %
Validi	Nessuna prova	42,1	40,5	36,9
	Prove svolte in 1 o 2 discipline	9,1	9,1	15,6
	Prove svolte in 3 o più discipline	48,8	50,4	47,5
Situazione della scuola: CTIC88300N		Nessuna prova		

3.1.d.3 Prove strutturate finali-SECONDARIA

Prove strutturate finali-SECONDARIA				
		Riferimento Provinciale %	Riferimento Regionale %	Riferimento Nazionale %
Validi	Nessuna prova	60	54,7	52,2
	Prove svolte in 1 o 2 discipline	10	10,3	10,6
	Prove svolte in 3 o più discipline	30	35	37,2
Situazione della scuola: CTIC88300N		Nessuna prova		

Domande Guida

Quali aspetti del curriculum sono valutati?

Gli insegnanti utilizzano criteri comuni di valutazione per i diversi ambiti/discipline? In quali discipline, indirizzi o ordini di scuola e' piu' frequente l'uso di criteri comuni di valutazione e in quali invece vengono meno utilizzati?

La scuola utilizza prove strutturate per classi parallele costruite dagli insegnanti? Per quali discipline? Per quali classi? Sono adottati criteri comuni per la correzione delle prove?

Nella scuola vengono utilizzati strumenti quali prove di valutazione autentiche o rubriche di valutazione? Quanto e' diffuso il loro utilizzo?

La scuola progetta e realizza interventi didattici specifici a seguito della valutazione degli studenti?


Punti di Forza (Digitare al max 1500 caratteri)

I docenti fanno riferimento a criteri di valutazione comuni per la valutazione quadrimestrale di abilità e conoscenze disciplinari.

Punti di Debolezza (Digitare al max 1500 caratteri)

Pur avendo elaborato criteri comuni di valutazione, gli insegnanti sono ancora restii ad utilizzarli e a farne pratica quotidiana. Non sono stati ancora definiti i criteri comuni per la correzione delle prove, infatti sono mancate le prove intermedie e finali per classi parallele. Non vengono utilizzate le rubriche di valutazione.

Rubrica di valutazione e Motivazione del giudizio assegnato

Rubrica di Valutazione	
Criterio di qualità: La scuola propone un curriculum aderente alle esigenze del contesto, progetta attività didattiche coerenti con il curriculum, valuta gli studenti utilizzando criteri e strumenti condivisi.	Situazione della scuola
La scuola non ha elaborato un proprio curriculum, oppure si è limitata a riportare nel POF i criteri presenti nei documenti ministeriali di riferimento senza rielaborarli. Non sono stati definiti profili di competenze che gli studenti dovrebbero acquisire nelle varie discipline. Le attività di ampliamento dell'offerta formativa non sono presenti, oppure sono presenti ma non sono coerenti con il progetto formativo di scuola e gli obiettivi e le abilità/competenze da raggiungere non sono definiti in modo chiaro. Non sono definiti obiettivi di apprendimento comuni per classi parallele o per ambiti disciplinari. Non sono utilizzati criteri di valutazione e strumenti di valutazione comuni, oppure i criteri di valutazione e gli strumenti di valutazione comuni sono utilizzati solo da pochi insegnanti o per poche discipline.	1 - Molto critica
	2 -
La scuola ha definito alcuni aspetti del proprio curriculum, rimandando per gli altri aspetti a quanto previsto nei documenti ministeriali di riferimento. La definizione dei profili di competenza per le varie discipline e anni di corso è da sviluppare in modo più approfondito. Le attività di ampliamento dell'offerta formativa sono per lo più coerenti con il progetto formativo di scuola. La definizione degli obiettivi e delle abilità/competenze da raggiungere deve essere migliorata. Ci sono referenti per la progettazione didattica e/o la valutazione degli studenti e dipartimenti disciplinari, anche se il personale interno è coinvolto in misura limitata. La progettazione didattica periodica viene condivisa da un numero limitato di docenti. I docenti fanno riferimento a criteri di valutazione comuni definiti a livello di scuola, anche se solo in alcuni casi utilizzano prove standardizzate comuni per la valutazione. La progettazione di interventi specifici a seguito della valutazione degli studenti non viene effettuata in maniera sistematica.	 3 - Con qualche criticità
	4 -
La scuola ha elaborato un proprio curriculum a partire dai documenti ministeriali di riferimento. Sono stati definiti i profili di competenze per le varie discipline e anni di corso. Le attività di ampliamento dell'offerta formativa sono inserite nel progetto educativo di scuola. Gli obiettivi e le abilità/competenze da raggiungere con queste attività sono definiti in modo chiaro. Nella scuola sono presenti referenti e/o gruppi di lavoro sulla progettazione didattica e/o la valutazione degli studenti e dipartimenti disciplinari cui partecipa un buon numero di insegnanti. La progettazione didattica periodica viene effettuata in modo condiviso per ambiti disciplinari e coinvolge un buon numero di docenti di varie discipline e di più indirizzi e ordini di scuola. La scuola utilizza forme di certificazione delle competenze. I docenti utilizzano regolarmente alcuni strumenti comuni per la valutazione e hanno momenti di incontro per condividere i risultati della valutazione. La progettazione di interventi specifici a seguito della valutazione degli studenti è una pratica frequente ma andrebbe migliorata.	5 - Positiva
	6 -

<p>La scuola ha elaborato un proprio curriculum a partire dai documenti ministeriali di riferimento, declinando le competenze disciplinari e trasversali per i diversi anni di corso, che gli insegnanti utilizzano come strumento di lavoro per la programmazione delle attività didattiche. Il curriculum si sviluppa a partire dalle caratteristiche del contesto e dei bisogni formativi della specifica utenza. Le attività di ampliamento dell'offerta formativa sono bene integrate nel progetto educativo di istituto. Tutte le attività presentano una definizione molto chiara degli obiettivi e delle abilità/competenze da raggiungere. Nella scuola sono presenti referenti e/o gruppi di lavoro sulla progettazione didattica e/o la valutazione degli studenti e dipartimenti disciplinari; i docenti sono coinvolti in maniera diffusa. Gli insegnanti condividono obiettivi di apprendimento specifici ed effettuano sistematicamente una progettazione didattica condivisa. La scuola utilizza forme di certificazione delle competenze. I docenti utilizzano criteri di valutazione comuni e usano strumenti diversificati per la valutazione degli studenti (prove strutturate, rubriche di valutazione, ecc.). L'utilizzo di prove strutturate comuni è sistematico e riguarda la maggior parte degli ambiti disciplinari e tutti gli indirizzi/ordini di scuola. I docenti regolarmente si incontrano per riflettere sui risultati degli studenti. C'è una forte relazione tra le attività di programmazione e quelle di valutazione degli studenti. I risultati della valutazione degli studenti sono usati in modo sistematico per ri-orientare la programmazione e progettare interventi didattici mirati.</p>		7 - Eccellente
---	--	----------------

Motivazione del giudizio assegnato

La scuola ha elaborato un proprio curriculum, in accordo a quanto previsto dai documenti ministeriali di riferimento. La progettazione trasversale per competenze deve ancora essere sviluppata. Anche le attività di ampliamento dell'offerta formativa devono essere orientate verso l'acquisizione delle competenze chiave europee. Pur avendo le strutture di riferimento, l'azione dei dipartimenti non è incisiva per la progettazione didattica e/o la valutazione degli studenti per lo scarso coinvolgimento del personale. La progettazione didattica periodica viene condivisa da un numero limitato di insegnanti. I docenti fanno riferimento a criteri di valutazione comuni solo per la valutazione quadrimestrale, ma non utilizzano prove standardizzate comuni per la valutazione né tanto meno le rubriche.

3A.2 Ambiente di apprendimento

Subarea: Dimensione organizzativa

3.2.a Durata delle lezioni

3.2.a.1 Modalita' orarie adottate per la durata delle lezioni-PRIMARIA

Modalita' orarie adottate per la durata delle lezioni-PRIMARIA				
		Riferimento Provinciale %	Riferimento Regionale %	Riferimento Nazionale %
Validi	Orario standard	71,9	79,3	79,2
	Orario ridotto	7,4	4,7	2,7
	Orario flessibile	20,7	15,9	18,1
Situazione della scuola: CTIC88300N		Orario flessibile		

3.2.a.1 Modalita' orarie adottate per la durata delle lezioni-SECONDARIA

Modalita' orarie adottate per la durata delle lezioni-SECONDARIA				
		Riferimento Provinciale %	Riferimento Regionale %	Riferimento Nazionale %
Validi	Orario standard	89,1	92,2	74,6
	Orario ridotto	4,5	3	10,2
	Orario flessibile	6,4	4,8	15,1
Situazione della scuola: CTIC88300N		Orario standard		

3.2.b Organizzazione oraria

3.2.b.1 Modalita' orarie per l'ampliamento dell'offerta formativa-PRIMARIA

Istituto:CTIC88300N - Modalita' orarie per l'ampliamento dell'offerta formativa-PRIMARIA				
opzione	Situazione della scuola: CTIC88300N	Riferimento Provinciale (% di scuole che hanno indicato la modalità)	Riferimento Regionale (% di scuole che hanno indicato la modalità)	Riferimento Nazionale (% di scuole che hanno indicato la modalità)
In orario extra-curricolare	Si	84,3	79,0	52,4
In orario curricolare, nelle ore di lezione	No	32,2	41,5	62,4
In orario curricolare, facendo ore non di 60 min.	No	4,1	2,1	1,6
In orario curricolare, utilizzando il 20% del curricolo di scuola	No	9,1	11,6	13,9
Sono attivita' non previste per questo a.s.	No	9,9	10,2	10,4

3.2.b.1 Modalita' orarie per l'ampliamento dell'offerta formativa-SECONDARIA

Istituto:CTIC88300N - Modalita' orarie per l'ampliamento dell'offerta formativa-SECONDARIA				
opzione	Situazione della scuola: CTIC88300N	Riferimento Provinciale (% di scuole che hanno indicato la modalità)	Riferimento Regionale (% di scuole che hanno indicato la modalità)	Riferimento Nazionale (% di scuole che hanno indicato la modalità)
In orario extra-curricolare	Si	89,1	83,9	82,8
In orario curricolare, nelle ore di lezione	No	30,0	40,0	52,4
In orario curricolare, facendo ore non di 60 min.	No	0,9	1,6	4,2
In orario curricolare, utilizzando il 20% del curricolo di scuola	No	8,2	8,9	12,1
Sono attivita' non previste per questo a.s.	No	4,5	7,6	5,6

3.2.b.2 Modalita' orarie per interventi di recupero, consolidamento, potenziamento-PRIMARIA

Istituto:CTIC88300N - Modalita' orarie per interventi di recupero, consolidamento, potenziamento-PRIMARIA				
opzione	Situazione della scuola: CTIC88300N	Riferimento Provinciale (% di scuole che hanno indicato la modalità)	Riferimento Regionale (% di scuole che hanno indicato la modalità)	Riferimento Nazionale (% di scuole che hanno indicato la modalità)
In orario extra-curricolare	Si	58,7	56,9	38,3
In orario curricolare, nelle ore di lezione	No	76,9	81,8	89,8
In orario curricolare, facendo ore non di 60 min.	No	4,1	1,9	1,9
In orario curricolare, utilizzando il 20% del curricolo di scuola	No	3,3	8,6	8,5
Sono attivita' non previste per questo a.s.	No	0,8	1,1	1,5

3.2.b.2 Modalita' orarie per interventi di recupero, consolidamento, potenziamento-SECONDARIA

Istituto:CTIC88300N - Modalita' orarie per interventi di recupero, consolidamento, potenziamento-SECONDARIA				
opzione	Situazione della scuola: CTIC88300N	Riferimento Provinciale (% di scuole che hanno indicato la modalità)	Riferimento Regionale (% di scuole che hanno indicato la modalità)	Riferimento Nazionale (% di scuole che hanno indicato la modalità)
In orario extra-curricolare	Si	67,3	70,8	71,1
In orario curricolare, nelle ore di lezione	No	75,5	80,3	84,4
In orario curricolare, facendo ore non di 60 min.	No	2,7	2,2	6,2
In orario curricolare, utilizzando il 20% del curricolo di scuola	No	3,6	7	9,3
Sono attivita' non previste per questo a.s.	No	0,9	0,4	0,6

Domande Guida

In che modo la scuola cura gli spazi laboratoriali (individuazione di figure di coordinamento, aggiornamento dei materiali, ecc.)? Gli studenti hanno pari opportunità di fruire degli spazi laboratoriali (ci sono sedi, indirizzi o sezioni che vi accedono in misura minore)?

In che modo la scuola cura la presenza di supporti didattici nelle classi (biblioteca di classe, computer, materiali per le attività scientifiche, materiali per le attività espressive, ecc.)?

In che modo la scuola cura la gestione del tempo come risorsa per l'apprendimento? L'articolazione dell'orario scolastico è adeguata alle esigenze di apprendimento degli studenti? La durata delle lezioni risponde alle esigenze di apprendimento degli studenti?

Punti di Forza (Digitare al max 1500 caratteri)	Punti di Debolezza (Digitare al max 1500 caratteri)
<p>La scuola è dotata di tre laboratori linguistici, tre laboratori informatici, di un laboratorio artistico e di una biblioteca. Per ciascuna di queste risorse è individuata una figura di riferimento ed è garantito l'accesso in maniera regolamentata a tutti gli alunni sia della scuola primaria che della scuola secondaria. Presso la biblioteca è attivo un servizio di prestito gratuito dei libri che gli studenti hanno ampiamente utilizzato nel corso degli ultimi due anni scolastici.</p> <p>La scuola primaria adotta un orario flessibile adeguato alle esigenze di apprendimento degli alunni.</p> <p>In orario extracurricolare sono stati organizzati dei corsi di potenziamento e di recupero in italiano e matematica.</p> <p>La quasi totalità delle classi sono dotate di LIM.</p>	<p>Le LIM vengono gestite da dei notebook che sono stati messi a disposizione dei docenti o delle classi. Non molti docenti hanno utilizzato questa risorsa per la mancata presenza di una cassetta di sicurezza all'interno di ciascuna classe per poter riporre il notebook.</p> <p>Manca ancora lo spazio laboratoriale dedicato alle attività scientifiche.</p>

Subarea: Dimensione metodologica

Domande Guida

La scuola promuove l'utilizzo di modalità didattiche innovative?

La scuola promuove la collaborazione tra docenti per la realizzazione di modalità didattiche innovative?

Punti di Forza (Digitare al max 1500 caratteri)	Punti di Debolezza (Digitare al max 1500 caratteri)
La scuola è disponibile a promuovere l'utilizzo di modalità didattiche innovative anche con l'utilizzo di strumenti tecnologici. Sono stati attivati, grazie a reti di scuole (Rete MisterFor di cui la scuola è stata capofila e Rete Sophia), corsi o seminari di formazione con relativa sperimentazione in alcune classi.	La collaborazione tra docenti per la realizzazione di modalità didattiche innovative non è una pratica diffusa.

Subarea: Dimensione relazionale

3.2.d Episodi problematici

3.2.d.1 Azioni per contrastare episodi problematici-PRIMARIA - Atti Di Vandalismo

Istituto:CTIC88300N % - Azioni per contrastare episodi problematici-PRIMARIA - Atti Di Vandalismo				
opzione	Situazione della scuola: CTIC88300N %	Riferimento Provinciale %	Riferimento Regionale %	Riferimento Nazionale %
Nessun episodio	100	-	-	-
Nessun provvedimento	n.d.	-	-	-
Azioni interlocutorie	n.d.	40	55,3	53,4
Azioni costruttive	n.d.	36,9	41,9	46,6
Azioni sanzionatorie	n.d.	39,8	41,7	41

3.2.d.1 Azioni per contrastare episodi problematici-PRIMARIA - Furti

Istituto:CTIC88300N % - Azioni per contrastare episodi problematici-PRIMARIA - Furti				
opzione	Situazione della scuola: CTIC88300N %	Riferimento Provinciale %	Riferimento Regionale %	Riferimento Nazionale %
Nessun episodio	100	-	-	-
Nessun provvedimento	n.d.	-	-	-
Azioni interlocutorie	n.d.	56,6	58,3	55,8
Azioni costruttive	n.d.	43,5	53,1	57,5
Azioni sanzionatorie	n.d.	21,6	50,1	51,2

3.2.d.1 Azioni per contrastare episodi problematici-PRIMARIA - Comportamenti Violenti

Istituto:CTIC88300N % - Azioni per contrastare episodi problematici-PRIMARIA - Comportamenti Violenti				
opzione	Situazione della scuola: CTIC88300N %	Riferimento Provinciale %	Riferimento Regionale %	Riferimento Nazionale %
Nessun episodio	n.d.	-	-	-
Nessun provvedimento	n.d.	-	-	-
Azioni interlocutorie	50	49	45,9	43,9
Azioni costruttive	33	32,1	35,2	38,3
Azioni sanzionatorie	17	30	28,5	28,4

3.2.d.1 Azioni per contrastare episodi problematici-PRIMARIA - Altre Attivita' Non Consentite

Istituto:CTIC88300N % - Azioni per contrastare episodi problematici-PRIMARIA - Altre Attivita' Non Consentite				
opzione	Situazione della scuola: CTIC88300N %	Riferimento Provinciale %	Riferimento Regionale %	Riferimento Nazionale %
Nessun episodio	n.d.	-	-	-
Nessun provvedimento	n.d.	-	-	-
Azioni interlocutorie	75	49,4	50,4	49,8
Azioni costruttive	n.d.	38,3	38,7	40,6
Azioni sanzionatorie	25	37,1	34,9	34,2

3.2.d.1 Azioni per contrastare episodi problematici-SECONDARIA - Atti Di Vandalismo

Istituto:CTIC88300N % - Azioni per contrastare episodi problematici-SECONDARIA - Atti Di Vandalismo				
opzione	Situazione della scuola: CTIC88300N %	Riferimento Provinciale %	Riferimento Regionale %	Riferimento Nazionale %
Nessun episodio	n.d.	-	-	-
Nessun provvedimento	n.d.	-	-	-
Azioni interlocutorie	36	43,3	47,6	45,4
Azioni costruttive	36	29,8	35,7	36,2
Azioni sanzionatorie	27	41,3	40,1	38,2

3.2.d.1 Azioni per contrastare episodi problematici-SECONDARIA - Furti

Istituto:CTIC88300N % - Azioni per contrastare episodi problematici-SECONDARIA - Furti				
opzione	Situazione della scuola: CTIC88300N %	Riferimento Provinciale %	Riferimento Regionale %	Riferimento Nazionale %
Nessun episodio	n.d.	-	-	-
Nessun provvedimento	n.d.	-	-	-
Azioni interlocutorie	44	48,4	54,5	51,8
Azioni costruttive	33	38,2	48,5	44
Azioni sanzionatorie	22	42,6	43,6	36,5

3.2.d.1 Azioni per contrastare episodi problematici-SECONDARIA - Comportamenti Violenti

Istituto:CTIC88300N % - Azioni per contrastare episodi problematici-SECONDARIA - Comportamenti Violenti				
opzione	Situazione della scuola: CTIC88300N %	Riferimento Provinciale %	Riferimento Regionale %	Riferimento Nazionale %
Nessun episodio	n.d.	-	-	-
Nessun provvedimento	n.d.	-	-	-
Azioni interlocutorie	33	42,3	42,1	41,9
Azioni costruttive	33	27,6	29,2	30,5
Azioni sanzionatorie	33	33,7	32,6	31,7

3.2.d.1 Azioni per contrastare episodi problematici-SECONDARIA - Altre Attivita' Non Consentite

Istituto:CTIC88300N % - Azioni per contrastare episodi problematici-SECONDARIA - Altre Attivita' Non Consentite				
opzione	Situazione della scuola: CTIC88300N %	Riferimento Provinciale %	Riferimento Regionale %	Riferimento Nazionale %
Nessun episodio	n.d.	-	-	-
Nessun provvedimento	n.d.	-	-	-
Azioni interlocutorie	57	47,2	49,7	48
Azioni costruttive	14	28,6	29,9	30,1
Azioni sanzionatorie	29	34,3	32,3	32,2

3.2.d.2 Studenti sospesi per anno di corso-SECONDARIA

Istituto:CTIC88300N % - Studenti sospesi per anno di corso-SECONDARIA				
opzione	Situazione della scuola: CTIC88300N %	Riferimento Provinciale %	Riferimento Regionale %	Riferimento Nazionale %
Percentuale di studenti sospesi - 1° anno	0,00	1,2	1,2	0,7
Percentuale di studenti sospesi - 2° anno	6,62	1,8	1,3	1
Percentuale di studenti sospesi - 3° anno	4,91	1,6	1,3	1

Domande Guida

In che modo la scuola promuove la condivisione di regole di comportamento tra gli studenti?

In caso di comportamenti problematici da parte degli studenti quali azioni promuove la scuola? Queste azioni sono efficaci?

La scuola adotta strategie specifiche per la promozione delle competenze sociali (es. assegnazione di ruoli e responsabilità, attività di cura di spazi comuni, sviluppo del senso di legalità e di un'etica della responsabilità, collaborazione e lo spirito di gruppo, ecc.)? Queste attività coinvolgono gli studenti di tutte le sezioni, ordini di scuola, plessi o indirizzi di scuola?

Punti di Forza (Digitare al max 1500 caratteri)	Punti di Debolezza (Digitare al max 1500 caratteri)
La scuola ha stilato un Regolamento d'Istituto e un Patto di Corresponsabilità condivisi con le famiglie. La scuola affronta i casi problematici principalmente con azioni interlocutorie (colloqui tra docenti e alunni, convocazioni di genitori). La collaborazione tra scuola, servizi sociali territoriali e cooperative sociali, con la presenza all'interno dell'istituto di psicologi ed educatori, ha permesso, in alcuni casi, interventi di recupero efficaci.	Gli interventi messi in atto non sempre hanno sortito gli effetti desiderati. Mancano strategie che convergano verso attività mirate a promuovere il senso di responsabilità, di collaborazione e di appartenenza al gruppo per lo sviluppo del senso civico.

Rubrica di valutazione e Motivazione del giudizio assegnato

Rubrica di Valutazione	
Criterio di qualità: La scuola offre un ambiente di apprendimento innovativo, curando gli aspetti organizzativi, metodologici e relazionali del lavoro d'aula.	Situazione della scuola
L'organizzazione di spazi e tempi non risponde alle esigenze di apprendimento degli studenti. Gli spazi laboratoriali non ci sono o sono usati solo da una minoranza di studenti. La scuola non incentiva l'uso di modalita' didattiche innovative, oppure queste vengono adottate in un numero esiguo di classi. Le regole di comportamento non sono definite. I conflitti non sono gestiti o sono gestiti ricorrendo a modalita' non efficaci.	1 - Molto critica
	2 -
L'organizzazione di spazi e tempi risponde solo parzialmente alle esigenze di apprendimento degli studenti. Gli spazi laboratoriali sono usati, anche se in misura minore rispetto alle loro potenzialita'. La scuola incentiva l'utilizzo di modalita' didattiche innovative, anche se limitatamente ad alcuni aspetti o ad alcune discipline o anni di corso. Le regole di comportamento sono definite, ma sono condivise in modo disomogeneo nelle classi. I conflitti sono gestiti, anche se non sempre le modalita' adottate sono efficaci.	3 - Con qualche criticita'
	4 -
L'organizzazione di spazi e tempi risponde alle esigenze di apprendimento degli studenti. Gli spazi laboratoriali sono usati da un buon numero di classi. La scuola incentiva l'utilizzo di modalita' didattiche innovative. Gli studenti lavorano in gruppi, utilizzano le nuove tecnologie, realizzano ricerche o progetti. La scuola promuove le competenze trasversali attraverso la realizzazione di attivita' relazionali e sociali. Le regole di comportamento sono definite e condivise nelle classi. I conflitti con gli studenti sono gestiti in modo efficace.	5 - Positiva
	6 -
L'organizzazione di spazi e tempi risponde in modo ottimale alle esigenze di apprendimento degli studenti. Gli spazi laboratoriali sono usati con frequenza elevata in tutte le classi. La scuola promuove l'utilizzo di modalita' didattiche innovative. Gli studenti lavorano in gruppi, utilizzano le nuove tecnologie, realizzano ricerche o progetti come attivita' ordinarie in classe. La scuola promuove le competenze trasversali attraverso la realizzazione di attivita' relazionali e sociali che vedono la partecipazione attiva degli studenti. Le regole di comportamento sono definite e condivise in tutte le classi. I conflitti con gli studenti sono gestiti in modo efficace, ricorrendo anche a modalita' che coinvolgono gli studenti nell'assunzione di responsabilita'.	7 - Eccellente

Motivazione del giudizio assegnato

Gli spazi laboratoriali sono abbastanza utilizzati, mentre la dotazione tecnologica presente nelle aule è ancora sottoutilizzata. La scuola promuove la formazione dei docenti sulle pratiche didattiche innovative, ma ancora non vi è stata un'ampia ricaduta all'interno delle classi. Le regole di comportamento sono definite, ma sono condivise in modo disomogeneo nelle classi. I conflitti sono gestiti, anche se non sempre le modalità adottate si sono dimostrate efficaci.

3A.3 Inclusione e differenziazione

Subarea: Inclusione

3.3.a Attivita' di inclusione

3.3.a.1 Azioni attuate per l'inclusione

		Azioni attuate per l'inclusione		
		Riferimento Provinciale (% scuole in cui sono presenti gli aspetti seguenti)	Riferimento Regionale (% scuole in cui sono presenti gli aspetti seguenti)	Riferimento Nazionale (% scuole in cui sono presenti gli aspetti seguenti)
Validi	Nessuna o una azione fra quelle indicate	20,1	20,8	13,5
	Due o tre azioni fra quelle indicate	73,1	66	61,2
	Quattro o cinque azioni fra quelle indicate	6,7	13,2	25,3
Situazione della scuola: CTIC88300N		Due o tre azioni fra quelle indicate		

Domande Guida
La scuola realizza attivita' per favorire l'inclusione degli studenti con disabilita' nel gruppo dei pari? Queste attivita' riescono a favorire l'inclusione degli studenti con disabilita'?
Gli insegnanti curricolari e di sostegno utilizzano metodologie che favoriscono una didattica inclusiva? Questi interventi sono efficaci? Alla formulazione dei Piani Educativi Individualizzati partecipano anche gli insegnanti curricolari? Il raggiungimento degli obiettivi definiti nei Piani Educativi Individualizzati viene monitorato con regolarita'?
In che modo la scuola si prende cura degli altri studenti con bisogni educativi speciali? I Piani Didattici Personalizzati sono aggiornati con regolarita'?
La scuola realizza attivita' di accoglienza per gli studenti stranieri da poco in Italia? Questi interventi riescono a favorire l'inclusione degli studenti stranieri?
La scuola realizza percorsi di lingua italiana per gli studenti stranieri da poco in Italia? Questi interventi riescono a favorire il successo scolastico degli studenti stranieri?
La scuola realizza attivita' su temi interculturali e/o sulla valorizzazione delle diversita'? Qual e' la ricaduta di questi interventi sulla qualita' dei rapporti tra gli studenti?

Punti di Forza (Digitare al max 1500 caratteri)	Punti di Debolezza (Digitare al max 1500 caratteri)
La scuola realizza attività per alunni con disabilità favorendo la loro inclusione, e i metodi utilizzati risultano efficaci. La scuola possiede un piano inclusione per alunni con bisogni educativi speciali. La scuola realizza attività di accoglienza e di alfabetizzazione per gli alunni stranieri da poco in Italia, favorendone l'inclusione.	Alla formulazione dei Piani Educativi Individualizzati non partecipano tutti gli insegnanti curricolari Il raggiungimento degli obiettivi definiti nei Piani Educativi Individualizzati non sempre vengono monitorati con regolarità. I Piani Didattici Personalizzati non sono aggiornati con regolarità. La scuola non realizza attività su temi interculturali

Subarea: Recupero e potenziamento

3.3.b Attivita' di recupero

3.3.b.2 Progettazione di moduli per il recupero delle competenze-PRIMARIA

Istituto:CTIC88300N - Progettazione di moduli per il recupero delle competenze-PRIMARIA				
opzione	Situazione della scuola: CTIC88300N	Riferimento Provinciale (% scuole in cui sono presenti gli aspetti seguenti)	Riferimento Regionale (% scuole in cui sono presenti gli aspetti seguenti)	Riferimento Nazionale (% scuole in cui sono presenti gli aspetti seguenti)
Gruppi di livello all'interno delle classi	Si	95	90,4	92,1
Gruppi di livello per classi aperte	No	20,7	22,8	36
Sportello per il recupero	No	6,6	7	6,9
Corsi di recupero pomeridiani	Si	45,5	41	24,6
Individuazione di docenti tutor	No	9,9	10,3	8,4
Giornate dedicate al recupero	No	20,7	22,4	16,2
Supporto pomeridiano per lo svolgimento dei compiti	No	9,1	8,8	14,5
Altro	No	18,2	20,7	21

3.3.b.2 Progettazione di moduli per il recupero delle competenze-SECONDARIA

Istituto:CTIC88300N - Progettazione di moduli per il recupero delle competenze-SECONDARIA				
opzione	Situazione della scuola: CTIC88300N	Riferimento Provinciale (% scuole in cui sono presenti gli aspetti seguenti)	Riferimento Regionale (% scuole in cui sono presenti gli aspetti seguenti)	Riferimento Nazionale (% scuole in cui sono presenti gli aspetti seguenti)
Gruppi di livello all'interno delle classi	Si	93,6	87,7	87,8
Gruppi di livello per classi aperte	No	18,2	21,9	28,2
Sportello per il recupero	No	10	9,3	13
Corsi di recupero pomeridiani	Si	53,6	54,5	60,5
Individuazione di docenti tutor	No	10	13,3	12,6
Giornate dedicate al recupero	No	29,1	32,4	24,8
Supporto pomeridiano per lo svolgimento dei compiti	No	11,8	14,7	24,7
Altro	No	15,5	18,7	20,6

3.3.c Attivita' di potenziamento

3.3.c.1 Progettazione di moduli per il potenziamento delle competenze-PRIMARIA

Istituto:CTIC88300N - Progettazione di moduli per il potenziamento delle competenze-PRIMARIA				
opzione	Situazione della scuola: CTIC88300N	Riferimento Provinciale (% scuole in cui sono presenti gli aspetti seguenti)	Riferimento Regionale (% scuole in cui sono presenti gli aspetti seguenti)	Riferimento Nazionale (% scuole in cui sono presenti gli aspetti seguenti)
Gruppi di livello all'interno delle classi	No	81,8	77,1	76,9
Gruppi di livello per classi aperte	No	17,4	16,6	21,9
Partecipazione a gare o competizioni interne alla scuola	Si	35,5	34,3	25,3
Partecipazione a gare o competizioni esterne alla scuola	Si	52,1	52,4	36,9
Giornate dedicate al recupero e al potenziamento	No	19,8	22,6	14,8
Partecipazione a corsi o progetti in orario curricolare	No	48,8	53,8	52,9
Partecipazione a corsi o progetti in orario extra- curricolare	Si	75,2	70,2	40,7
Altro	No	2,5	3,9	5,4

3.3.c.1 Progettazione di moduli per il potenziamento delle competenze-SECONDARIA

Istituto:CTIC88300N - Progettazione di moduli per il potenziamento delle competenze-SECONDARIA				
opzione	Situazione della scuola: CTIC88300N	Riferimento Provinciale (% scuole in cui sono presenti gli aspetti seguenti)	Riferimento Regionale (% scuole in cui sono presenti gli aspetti seguenti)	Riferimento Nazionale (% scuole in cui sono presenti gli aspetti seguenti)
Gruppi di livello all'interno delle classi	No	88,2	79,9	76
Gruppi di livello per classi aperte	No	16,4	19,5	22,8
Partecipazione a gare o competizioni interne alla scuola	Si	53,6	49,1	46,1
Partecipazione a gare o competizioni esterne alla scuola	Si	76,4	75,1	72,4
Giornate dedicate al recupero e al potenziamento	No	23,6	29	24,4
Partecipazione a corsi o progetti in orario curricolare	No	55,5	61,4	61,8
Partecipazione a corsi o progetti in orario extra- curricolare	Si	79,1	79,1	73,9
Altro	No	6,4	6,4	6,6

Domande Guida

Quali gruppi di studenti presentano maggiori difficoltà di apprendimento?

Quali interventi sono realizzati per rispondere alle difficoltà di apprendimento degli studenti?

Sono previste forme di monitoraggio e valutazione dei risultati raggiunti dagli studenti con maggiori difficoltà?

Gli interventi che la scuola realizza per supportare gli studenti con maggiori difficoltà sono efficaci?

In che modo la scuola favorisce il potenziamento degli studenti con particolari attitudini disciplinari?

Gli interventi di potenziamento realizzati sono efficaci?

Nel lavoro d'aula quali interventi individualizzati in funzione dei bisogni educativi degli studenti vengono utilizzati?


Quanto è diffuso l'utilizzo di questi interventi nelle varie classi della scuola?

Punti di Forza (Digitare al max 1500 caratteri)

Punti di Debolezza (Digitare al max 1500 caratteri)

<p>Gli interventi messi in atto per rispondere alle difficoltà di apprendimento degli studenti che vivono in situazioni svantaggiate prevedono attività laboratoriali e di gruppo, diffuse in tutte le classi, con esiti parzialmente efficaci.</p> <p>Sono stati realizzati degli interventi per il recupero e per il potenziamento in orario extracurricolare.</p> <p>La scuola promuove le eccellenze favorendo la partecipazione a competizioni disciplinari (matematica, arte, strumento musicale) sia interne che esterne all'istituto. Gli esiti risultano positivi, talvolta si raggiungono livelli di eccellenza con particolare riferimento allo strumento musicale.</p>	<p>Le attività finalizzate alla differenziazione dei percorsi didattici per gli studenti con maggiori difficoltà dovrebbero essere migliorate. Gli obiettivi educativi per questi studenti sono definiti ma il loro raggiungimento non viene monitorato sistematicamente.</p> <p>Le attività di potenziamento dovrebbero riguardare anche altre discipline in modo sistematico.</p> <p>La scuola non ha promosso iniziative dedicate ai temi interculturali.</p>
--	--

Rubrica di valutazione e Motivazione del giudizio assegnato

Rubrica di Valutazione	
Criterio di qualità: La scuola cura l'inclusione degli studenti con bisogni educativi speciali, valorizza le differenze culturali, adegua l'insegnamento ai bisogni formativi di ciascun allievo attraverso percorsi di recupero e potenziamento.	Situazione della scuola
Le attività realizzate dalla scuola sono insufficienti a garantire l'inclusione degli studenti che hanno specifici bisogni formativi. La scuola non dedica sufficiente attenzione ai temi interculturali. La differenziazione dei percorsi didattici in funzione dei bisogni educativi degli studenti è assente o insufficiente, oppure singoli insegnanti realizzano percorsi differenziati in poche classi, senza forme di coordinamento delle attività a livello di scuola.	1 - Molto critica
	2 -
Le attività realizzate dalla scuola per gli studenti che necessitano di inclusione sono sufficienti. La qualità degli interventi didattici per gli studenti che necessitano di inclusione è in generale accettabile, ma ci sono aspetti da migliorare. Gli obiettivi educativi per questi studenti sono scarsamente definiti e il loro raggiungimento non viene monitorato. La scuola dedica un'attenzione appena sufficiente ai temi interculturali. La differenziazione dei percorsi didattici in funzione dei bisogni educativi degli studenti è sufficientemente strutturata a livello di scuola, ma andrebbe migliorata. Gli obiettivi educativi sono poco specifici e non sono presenti forme di monitoraggio e valutazione per verificarne il raggiungimento. Gli interventi individualizzati nel lavoro d'aula sono poco diffusi a livello di scuola.	 3 - Con qualche criticità
	4 -
Le attività realizzate dalla scuola per gli studenti che necessitano di inclusione sono efficaci. In generale le attività didattiche sono di buona qualità, anche se ci sono aspetti che possono essere migliorati. Il raggiungimento degli obiettivi previsti per gli studenti che necessitano di inclusione sono costantemente monitorati. La scuola promuove il rispetto delle differenze e della diversità culturale. La differenziazione dei percorsi didattici in funzione dei bisogni educativi degli studenti è piuttosto strutturata a livello di scuola. Gli obiettivi educativi sono definiti e sono presenti modalità di verifica degli esiti, anche se non in tutti i casi. Gli interventi realizzati sono efficaci per un buon numero di studenti destinatari delle azioni di differenziazione. Gli interventi individualizzati nel lavoro d'aula sono piuttosto diffusi a livello di scuola.	5 - Positiva
	6 -
Nelle attività di inclusione sono attivamente coinvolti diversi soggetti (docenti curricolari, di sostegno, tutor, famiglie, enti locali, associazioni) compreso il gruppo dei pari. Le attività didattiche per gli studenti che necessitano di inclusione sono di buona qualità. Il raggiungimento degli obiettivi previsti per gli studenti che necessitano di inclusione sono costantemente monitorati e a seguito di ciò, se necessario, gli interventi vengono rimodulati. La scuola promuove efficacemente il rispetto delle diversità. La differenziazione dei percorsi didattici in funzione dei bisogni educativi degli studenti è ben strutturata a livello di scuola; le attività rivolte ai diversi gruppi di studenti raggiungono tutti i potenziali destinatari. Gli obiettivi educativi sono ben definiti e sono adottate modalità di verifica degli esiti. Gli interventi realizzati sono efficaci per la maggioranza degli studenti destinatari delle azioni di differenziazione. In tutta la scuola gli interventi individualizzati sono utilizzati in maniera sistematica nel lavoro d'aula.	7 - Eccellente

Motivazione del giudizio assegnato

La qualità degli interventi didattici per l' inclusione è accettabile.
Gli obiettivi educativi sono definiti, ma il loro raggiungimento non viene costantemente monitorato. La scuola non dedica un'attenzione sufficiente ai temi interculturali (in parte è dovuto al fatto che la presenza di alunni stranieri è molto bassa). La differenziazione dei percorsi didattici in funzione dei bisogni educativi degli alunni è sufficientemente strutturata a livello di scuola, ma andrebbe migliorata.

3A.4 Continuita' e orientamento

Subarea: Continuita'

3.4.a Attivita' di continuita'

3.4.a.1 Azioni attuate per la continuita'-PRIMARIA

Istituto:CTIC88300N - Azioni attuate per la continuita'-PRIMARIA				
opzione	Situazione della scuola: CTIC88300N	Riferimento Provinciale (% scuole in cui sono presenti gli aspetti seguenti)	Riferimento Regionale (% scuole in cui sono presenti gli aspetti seguenti)	Riferimento Nazionale (% scuole in cui sono presenti gli aspetti seguenti)
Incontri tra insegnanti dell'infanzia e della primaria per scambio di informazioni utili alla formazione delle classi	Si	96,7	96,3	97,5
Incontri tra insegnanti dell'infanzia e della primaria per definire le competenze in uscita e in entrata	Si	82,6	79,2	75,8
Visita della scuola primaria da parte dei bambini dell'infanzia	Si	92,6	94,4	95,7
Attivita' educative per i bambini dell'infanzia con insegnanti della primaria	Si	58,7	59,4	60,8
Attivita' educative comuni tra bambini dell'infanzia e della primaria	Si	71,1	72,3	75,7
Trasmissione dall'infanzia alla primaria di fascicoli articolati sul percorso formativo dei singoli studenti	Si	51,2	52	61,3
Altro	No	12,4	15,9	16,4

3.4.a.1 Azioni attuate per la continuita'-SECONDARIA

Istituto:CTIC88300N - Azioni attuate per la continuita'-SECONDARIA				
opzione	Situazione della scuola: CTIC88300N	Riferimento Provinciale (% scuole in cui sono presenti gli aspetti seguenti)	Riferimento Regionale (% scuole in cui sono presenti gli aspetti seguenti)	Riferimento Nazionale (% scuole in cui sono presenti gli aspetti seguenti)
Incontri tra insegnanti della primaria e della secondaria per scambio di informazioni utili alla formazione delle classi	Si	96,4	95,4	97,4
Incontri tra insegnanti della primaria e della secondaria per definire le competenze in uscita e in entrata	Si	74,5	75,5	74,3
Visita della scuola secondaria da parte degli studenti della primaria	Si	94,5	94	95,5
Attivita' educative per studenti della primaria con insegnanti della secondaria	Si	67,3	69,8	70,4
Attivita' educative comuni tra studenti della primaria e della secondaria	No	66,4	70,8	67,7
Trasmissione dalla primaria alla secondaria di fascicoli articolati sul percorso formativo dei singoli studenti	No	40	46,3	48,6
Altro	No	13,6	15,1	17,1

Domande Guida

Gli insegnanti di ordini di scuola diversi si incontrano per parlare della formazione delle classi?

Quali azioni realizza la scuola per garantire la continuita' educativa per gli studenti nel passaggio da un ordine di scuola all'altro?

La scuola monitora i risultati degli studenti nel passaggio da un ordine di scuola all'altro?

Gli interventi realizzati per garantire la continuita' educativa sono efficaci?

Punti di Forza (Digitare al max 1500 caratteri)	Punti di Debolezza (Digitare al max 1500 caratteri)
Gli insegnanti di ordini di scuola diversi si incontrano per parlare della formazione delle classi. Si realizzano delle attività in comune tra un ordine di scuola e l'altro coinvolgendo alcuni docenti e alcune discipline. Si effettua un monitoraggio dei risultati.	Le attività di continuità educativa dovrebbero coinvolgere un numero maggiore di docenti e di discipline.

Subarea: Orientamento

3.4.b Attività di orientamento


3.4.b.1 Azioni attuate per l'orientamento-SECONDARIA

Istituto:CTIC88300N - Azioni attuate per l'orientamento-SECONDARIA				
opzione	Situazione della scuola: CTIC88300N	Riferimento Provinciale (% scuole in cui sono presenti gli aspetti seguenti)	Riferimento Regionale (% scuole in cui sono presenti gli aspetti seguenti)	Riferimento Nazionale (% scuole in cui sono presenti gli aspetti seguenti)
Percorsi di orientamento per la comprensione di se' e delle proprie inclinazioni	No	72,7	69,2	82,6
Collaborazione con soggetti esterni per le attività di orientamento	Si	48,2	36	57,7
Utilizzo di strumenti per l'orientamento	No	53,6	39,6	55,7
Presentazione agli studenti dei diversi indirizzi di scuola secondaria di II grado	Si	99,1	98,6	98,2
Monitoraggio degli studenti dopo l'uscita dalla scuola	Si	38,2	27	31,7
Incontri individuali degli studenti con i docenti referenti per l'orientamento per ricevere supporto nella scelta della scuola superiore	Si	59,1	61,2	63,3
Predisposizione di un modulo articolato per il consiglio orientativo da consegnare agli studenti	No	59,1	54,3	74
Altro	No	22,7	22,5	25,7

Domande Guida
La scuola realizza percorsi di orientamento per la comprensione di se' e delle proprie inclinazioni? Quali classi sono coinvolte? Questi percorsi coinvolgono tutte le sezioni/plessi della scuola?
La scuola realizza attività di orientamento finalizzate alla scelta del percorso scolastico/universitario successivo? Queste attività coinvolgono le realtà scolastiche/universitarie significative del territorio?
La scuola realizza attività di orientamento al territorio e alle realtà produttive e professionali?
La scuola organizza incontri/attività rivolti alle famiglie sulla scelta del percorso scolastico/universitario successivo?
Le attività di orientamento coinvolgono tutte le sezioni/plessi della scuola?
La scuola monitora quanti studenti seguono il consiglio orientativo? I consigli orientativi della scuola sono seguiti da un elevato numero di famiglie e studenti?

Punti di Forza (Digitare al max 1500 caratteri)	Punti di Debolezza (Digitare al max 1500 caratteri)
Sono state svolte delle attività finalizzate alla scelta del percorso scolastico e sono state rivolte anche al territorio e alle sue realtà produttive e professionali. La scuola organizza incontri rivolti alle famiglie sulla scelta del percorso scolastico. I consigli orientativi espressi dalla scuola sono seguiti da un elevato numero di famiglie e studenti.	La scuola non realizza in modo pienamente strutturato percorsi di orientamento per la comprensione di se' e delle proprie inclinazioni.

Rubrica di valutazione e Motivazione del giudizio assegnato

Rubrica di Valutazione	
Criterio di qualità: La scuola garantisce la continuità dei percorsi scolastici e cura l'orientamento personale, scolastico e professionale degli studenti.	Situazione della scuola
Le attività di continuità e/o di orientamento sono assenti o insufficienti, oppure singoli insegnanti realizzano attività di continuità e/o orientamento limitatamente ad alcune sezioni, senza forme di coordinamento a livello di scuola.	1 - Molto critica
	2 -
Le attività di continuità presentano un livello di strutturazione sufficiente anche se sono prevalentemente orientate alla formazione delle classi. Le attività di orientamento coinvolgono almeno tutte le classi finali. La qualità delle attività proposte agli studenti è in genere accettabile, anche se per lo più limitate a presentare i diversi istituti scolastici/indirizzi di scuola superiore/corsi di studio universitari. La scuola non monitora i risultati delle proprie azioni di orientamento.	3 - Con qualche criticità
	4 -
Le attività di continuità sono ben strutturate. La collaborazione tra i docenti di ordini di scuola diversi è consolidata. La scuola realizza diverse attività finalizzate ad accompagnare gli studenti nel passaggio da un ordine di scuola all'altro. Le attività di orientamento sono ben strutturate e coinvolgono anche le famiglie. La scuola realizza percorsi finalizzati alla conoscenza di sé e delle proprie attitudini. Gli studenti dell'ultimo anno e le famiglie, oltre a partecipare alle presentazioni delle diverse scuole/indirizzi di studio universitario, sono coinvolti in attività organizzate nelle scuole dell'ordine successivo o nelle università. La scuola realizza attività di orientamento alle realtà produttive e professionali del territorio. La scuola monitora i risultati delle proprie azioni di orientamento; un buon numero di famiglie e studenti segue il consiglio orientativo della scuola.	 5 - Positiva
	6 -
Le attività di continuità sono organizzate in modo efficace. La collaborazione tra docenti di ordini di scuola diversi è ben consolidata e si concretizza nella progettazione di attività per gli studenti finalizzate ad accompagnarli nel passaggio tra un ordine di scuola e l'altro / all'università. La scuola predispone informazioni articolate sul percorso scolastico dei singoli studenti e monitora gli esiti degli studenti nel passaggio da un ordine di scuola all'altro. La scuola realizza azioni di orientamento finalizzate a far emergere le inclinazioni individuali che coinvolgono più classi, non solo quelle dell'ultimo anno. Inoltre propone attività mirate a far conoscere l'offerta formativa presente sul territorio, anche facendo svolgere attività didattiche nelle scuole/università del territorio. La scuola ha compiuto una buona analisi delle inclinazioni individuali/attitudini degli studenti, tenendo conto di informazioni degli anni precedenti sulla propria popolazione studentesca e ha raccolto informazioni sui bisogni formativi del territorio. Le attività di orientamento sono ben strutturate e pubblicizzate e coinvolgono anche le famiglie. La scuola monitora i risultati delle proprie azioni di orientamento; la stragrande maggioranza delle famiglie e degli studenti segue il consiglio orientativo della scuola.	7 - Eccellente

Motivazione del giudizio assegnato

Le attività di continuità sono organizzate in modo efficace. La collaborazione tra docenti di ordini di scuola diversi è ben consolidata. La scuola predispone informazioni articolate sul percorso scolastico dei singoli alunni e monitora gli esiti degli stessi nel passaggio da un ordine di scuola all'altro. La scuola realizza azioni di orientamento mirate a far conoscere l'offerta formativa presente sul territorio, anche facendo svolgere attività didattiche nelle scuole secondarie di secondo grado. Le attività di orientamento sono ben strutturate e coinvolgono anche le famiglie le quali in gran parte seguono il consiglio orientativo della scuola.

3B Processi - Pratiche gestionali e organizzative

3B.5 Orientamento strategico e organizzazione della scuola

Subarea: Missione e obiettivi prioritari

Domande Guida
La missione dell'istituto e le prioritari sono definite chiaramente?
La missione dell'istituto e le prioritari sono condivise all'interno della comunità scolastica? Sono rese note anche all'esterno, presso le famiglie e il territorio?

Punti di Forza (Digitare al max 1500 caratteri)	Punti di Debolezza (Digitare al max 1500 caratteri)
La scuola favorisce e promuove il successo scolastico e la formazione sociale e umana e si caratterizza per l'accoglienza e il recupero socio-culturale. La missione della scuola, strettamente connessa al contesto di appartenenza, si esplica nel POF, condiviso con le famiglie e reso pubblico attraverso il sito web.	Le priorità della scuola non risultano sempre condivise dalla comunità scolastica. Le limitate risorse finanziarie non consentono l'utilizzo efficace delle energie intellettuali interne per il perseguimento degli obiettivi prioritari.

Subarea: Controllo dei processi

Domande Guida
In che modo la scuola pianifica le azioni per il raggiungimento dei propri obiettivi?
In che modo la scuola monitora lo stato di avanzamento per il raggiungimento degli obiettivi? Quali meccanismi e strumenti di controllo sono adottati?

Punti di Forza (Digitare al max 1500 caratteri)	Punti di Debolezza (Digitare al max 1500 caratteri)
La scuola progetta singole azioni per il conseguimento degli obiettivi prioritari individuati. Si somministrano questionari finali per la valutazione delle iniziative messe in atto e per l'autovalutazione.	Talvolta le azioni realizzate per il raggiungimento degli obiettivi risultano legate al momento contingente e non risultano bene integrate in un progetto sinergico tra i vari ordini di scuola. Mancano forme di controllo e monitoraggio in itinere.

Subarea: Organizzazione delle risorse umane

3.5.a Gestione delle funzioni strumentali

3.5.a.1 Modalità di distribuzione delle risorse per le funzioni strumentali

Modalità di distribuzione delle risorse per le funzioni strumentali				
		Riferimento Provinciale %	Riferimento Regionale %	Riferimento Nazionale %
Validi	Meno di 500 €	31,3	26,7	26,5
	Tra 500 e 700 €	42,5	34,3	32,5
	Tra 700 e 1000 €	20,1	28	28,8
	Più di 1000 €	6	11	12,3
	n.d.			
Situazione della scuola: CTIC88300N		Meno di 500 €		

3.5.b Gestione del Fondo di Istituto

3.5.b.1 Ripartizione del FIS tra insegnanti e personale ATA

Istituto:CTIC88300N % - Ripartizione del FIS tra insegnanti e personale ATA				
opzione	Situazione della scuola: CTIC88300N %	Riferimento Provinciale %	Riferimento Regionale %	Riferimento Nazionale %
Percentuale del FIS per gli insegnanti	70,00	69,5	70	72,8
Percentuale del FIS per gli ATA	30,00	30,8	30,1	27,3

3.5.b.2 Quota di insegnanti che percepisce il FIS

Istituto:CTIC88300N % - Quota di insegnanti che percepisce il FIS				
opzione	Situazione della scuola: CTIC88300N %	Riferimento Provinciale %	Riferimento Regionale %	Riferimento Nazionale %
Percentuale di insegnanti che usufruisce del FIS (rispetto al totale degli insegnanti)	85,96	60,1	61,4	70,4

3.5.b.3 Quota di personale ATA che percepisce il FIS

Istituto:CTIC88300N % - Quota di personale ATA che percepisce il FIS				
opzione	Situazione della scuola: CTIC88300N %	Riferimento Provinciale %	Riferimento Regionale %	Riferimento Nazionale %
Percentuale di personale ATA che usufruisce del FIS (rispetto al totale degli ATA)	147,06	80,6	78,2	82,7

3.5.b.4 Insegnanti che percepiscono piu' di 500 euro di FIS

Istituto:CTIC88300N % - Insegnanti che percepiscono piu' di 500 euro di FIS				
opzione	Situazione della scuola: CTIC88300N %	Riferimento Provinciale %	Riferimento Regionale %	Riferimento Nazionale %
Percentuale insegnanti che percepisce più di 500€ (rispetto al totale degli insegnanti che usufruisce del FIS)	14,29	28,9	28,3	22,8

3.5.b.5 Personale ATA che percepisce piu' di 500 euro di FIS

Istituto:CTIC88300N % - Personale ATA che percepisce piu' di 500 euro di FIS				
opzione	Situazione della scuola: CTIC88300N %	Riferimento Provinciale %	Riferimento Regionale %	Riferimento Nazionale %
Percentuale ATA che percepisce più di 500€ (rispetto al totale del personale ATA che usufruisce del FIS)	28,00	45,2	47,7	34,9

3.5.c Processi decisionali

3.5.c.2 Modi dei processi decisionali - Scegliere le attività per ampliare l'offerta formativa

Istituto:CTIC88300N - Modi dei processi decisionali - Scegliere le attività per ampliare l'offerta formativa				
opzione	Situazione della scuola: CTIC88300N	Riferimento Provinciale %	Riferimento Regionale %	Riferimento Nazionale %
Collegio dei docenti	Si	97	95,3	90,5
Consiglio di istituto	No	21,6	19,8	18,9
Consigli di classe/interclasse	Si	29,9	28,8	34,3
Il Dirigente scolastico	No	11,2	13,4	12,8
Lo staff del Dirigente scolastico	No	9	8,2	10,6
Un gruppo di lavoro, dipartimento o commissione	No	11,2	15,4	14,8
I singoli insegnanti	No	5,2	7	7,2

3.5.c.2 Modi dei processi decisionali - Definire l'articolazione oraria

Istituto:CTIC88300N - Modi dei processi decisionali - Definire l'articolazione oraria				
opzione	Situazione della scuola: CTIC88300N	Riferimento Provinciale %	Riferimento Regionale %	Riferimento Nazionale %
Collegio dei docenti	Si	79,9	78,9	71,4
Consiglio di istituto	No	65,7	63,9	62
Consigli di classe/interclasse	No	0	1,1	3,1
Il Dirigente scolastico	Si	25,4	24,7	29
Lo staff del Dirigente scolastico	No	8,2	9,6	10,6
Un gruppo di lavoro, dipartimento o commissione	No	9,7	9	10
I singoli insegnanti	No	0	0	0,6

3.5.c.2 Modi dei processi decisionali - Scegliere le modalità di lavoro degli studenti

Istituto:CTIC88300N - Modi dei processi decisionali - Scegliere le modalità di lavoro degli studenti				
opzione	Situazione della scuola: CTIC88300N	Riferimento Provinciale %	Riferimento Regionale %	Riferimento Nazionale %
Collegio dei docenti	No	61,2	66,2	51,3
Consiglio di istituto	No	0,7	1,3	1,3
Consigli di classe/interclasse	Si	70,9	68	70,8
Il Dirigente scolastico	No	2,2	6,2	5,9
Lo staff del Dirigente scolastico	No	2,2	2,5	2,6
Un gruppo di lavoro, dipartimento o commissione	No	14,2	12,7	12,6
I singoli insegnanti	Si	23,1	21,2	36,7

3.5.c.2 Modi dei processi decisionali - Progettare i contenuti del curricolo

Istituto:CTIC88300N - Modi dei processi decisionali - Progettare i contenuti del curricolo				
opzione	Situazione della scuola: CTIC88300N	Riferimento Provinciale %	Riferimento Regionale %	Riferimento Nazionale %
Collegio dei docenti	No	50	58,3	59,9
Consiglio di istituto	No	2,2	1,3	0,6
Consigli di classe/interclasse	Si	50	43,1	32
Il Dirigente scolastico	No	6,7	5,6	5,6
Lo staff del Dirigente scolastico	No	6,7	4,1	4
Un gruppo di lavoro, dipartimento o commissione	Si	55,2	58,3	65,3
I singoli insegnanti	No	11,2	12,7	15,1

3.5.c.2 Modi dei processi decisionali - Stabilire l'impostazione della valutazione degli studenti

Istituto:CTIC88300N - Modi dei processi decisionali - Stabilire l'impostazione della valutazione degli studenti				
opzione	Situazione della scuola: CTIC88300N	Riferimento Provinciale %	Riferimento Regionale %	Riferimento Nazionale %
Collegio dei docenti	Si	90,3	91,5	89,9
Consiglio di istituto	No	1,5	2	1,3
Consigli di classe/interclasse	No	39,6	37,7	35,9
Il Dirigente scolastico	No	10,4	12,1	13,2
Lo staff del Dirigente scolastico	No	6,7	5,4	4,6
Un gruppo di lavoro, dipartimento o commissione	Si	32,1	32	35,3
I singoli insegnanti	No	1,5	2,1	4,1

3.5.c.2 Modi dei processi decisionali - Definire i criteri per la formazione delle classi

Istituto:CTIC88300N - Modi dei processi decisionali - Definire i criteri per la formazione delle classi				
opzione	Situazione della scuola: CTIC88300N	Riferimento Provinciale %	Riferimento Regionale %	Riferimento Nazionale %
Collegio dei docenti	No	78,4	81,9	77,3
Consiglio di istituto	Si	71,6	70,9	67,3
Consigli di classe/interclasse	No	2,2	2	2
Il Dirigente scolastico	No	21,6	20,4	21
Lo staff del Dirigente scolastico	No	3,7	4,2	5,4
Un gruppo di lavoro, dipartimento o commissione	No	11,9	9,3	14,7
I singoli insegnanti	No	0	0,2	0,1

3.5.c.2 Modi dei processi decisionali - Individuare come ripartire i fondi del bilancio scolastico

Istituto:CTIC88300N - Modi dei processi decisionali - Individuare come ripartire i fondi del bilancio scolastico				
opzione	Situazione della scuola: CTIC88300N	Riferimento Provinciale %	Riferimento Regionale %	Riferimento Nazionale %
Collegio dei docenti	No	17,2	20,8	24,1
Consiglio di istituto	Si	63,4	64,5	59,9
Consigli di classe/interclasse	No	0,7	0,3	0,7
Il Dirigente scolastico	Si	76,9	73,5	72,3
Lo staff del Dirigente scolastico	No	16,4	19	25,3
Un gruppo di lavoro, dipartimento o commissione	No	3	3,3	3,5
I singoli insegnanti	No	0	0	0

3.5.c.2 Modi dei processi decisionali - Coordinare l'elaborazione dei metodi didattici

Istituto:CTIC88300N - Modi dei processi decisionali - Coordinare l'elaborazione dei metodi didattici				
opzione	Situazione della scuola: CTIC88300N	Riferimento Provinciale %	Riferimento Regionale %	Riferimento Nazionale %
Collegio dei docenti	No	34,3	37,4	34
Consiglio di istituto	No	0	0,7	0,6
Consigli di classe/interclasse	Si	53,7	43,6	41,5
Il Dirigente scolastico	Si	24,6	24,5	22,5
Lo staff del Dirigente scolastico	No	11,9	13,4	14,6
Un gruppo di lavoro, dipartimento o commissione	No	32,8	38,9	42,1
I singoli insegnanti	No	16,4	15,5	18,3

3.5.c.2 Modi dei processi decisionali - Scegliere gli argomenti per l'aggiornamento degli insegnanti

Istituto:CTIC88300N - Modi dei processi decisionali - Scegliere gli argomenti per l'aggiornamento degli insegnanti				
opzione	Situazione della scuola: CTIC88300N	Riferimento Provinciale %	Riferimento Regionale %	Riferimento Nazionale %
Collegio dei docenti	Si	92,5	93,8	90,5
Consiglio di istituto	No	2,2	2,5	1,3
Consigli di classe/interclasse	No	5,2	3,8	3,4
Il Dirigente scolastico	Si	32,8	36,1	42,8
Lo staff del Dirigente scolastico	No	14,9	18	21,7
Un gruppo di lavoro, dipartimento o commissione	No	15,7	17,5	14,5
I singoli insegnanti	No	6	4,7	7,4

3.5.d Impatto delle assenze degli insegnanti sull'organizzazione

3.5.d.1234 Impatto delle assenze degli insegnanti sull'organizzazione-PRIMARIA

Istituto:CTIC88300N % - Impatto delle assenze degli insegnanti sull'organizzazione-PRIMARIA				
opzione	Situazione della scuola: CTIC88300N %	Riferimento Provinciale %	Riferimento Regionale %	Riferimento Nazionale %
Percentuale di ore di supplenza svolte dagli insegnanti esterni	47,58	44,5	47,3	55,6
Percentuale di ore di supplenza retribuite svolte dagli insegnanti interni	n.d.	0,7	1,9	2,6
Percentuale di ore di supplenza non retribuite svolte dagli insegnanti interni	16,74	30	28,5	24,3
Percentuale di ore non coperte	35,68	26,5	23,2	18,5

3.5.d.1234 Impatto delle assenze degli insegnanti sull'organizzazione-SECONDARIA

Istituto:CTIC88300N % - Impatto delle assenze degli insegnanti sull'organizzazione-SECONDARIA				
opzione	Situazione della scuola: CTIC88300N %	Riferimento Provinciale %	Riferimento Regionale %	Riferimento Nazionale %
Percentuale di ore di supplenza svolte dagli insegnanti esterni	51,60	35,7	35,9	40,1
Percentuale di ore di supplenza retribuite svolte dagli insegnanti interni	3,6	6,8	9	8,8
Percentuale di ore di supplenza non retribuite svolte dagli insegnanti interni	15,2	25,6	25,3	29,6
Percentuale di ore non coperte	29,60	35,5	32	23,6

Domande Guida

C'e' una chiara divisione dei compiti (o delle aree di attivita') tra i docenti con incarichi di responsabilita'?

C'e' una chiara divisione dei compiti (o delle aree di attivita') tra il personale ATA?

Punti di Forza (Digitare al max 1500 caratteri)	Punti di Debolezza (Digitare al max 1500 caratteri)
La scuola definisce compiti di responsabilità chiari tra il personale interno, assegnando funzioni strumentali, referenze e aree di attività. I processi decisionali avvengono nei luoghi strategicamente e democraticamente corretti anche se la ripartizione dei fondi del bilancio scolastico necessita delle revisioni.	I compiti non sempre vengono espletati in maniera autonoma. Adottando una modalità diffusa di distribuzione degli incarichi, la scuola ha assegnato alle funzioni strumentali un importo medio inferiore a € 500, distribuendo le risorse disponibili tra un numero elevato di docenti, così facendo non sono stati individuati in modo univoco dei ruoli di responsabilità. Sebbene la quota di insegnanti e personale ATA che percepisce il FIS sia in percentuale più alta della media, una percentuale minore percepisce più di €500.

Subarea: Gestione delle risorse economiche

3.5.e Progetti realizzati

3.5.e.1 Ampiezza dell'offerta dei progetti

Istituto:CTIC88300N - Ampiezza dell'offerta dei progetti				
opzione	Situazione della scuola: CTIC88300N	Riferimento Provinciale	Riferimento Regionale	Riferimento Nazionale
Ampiezza dell'offerta dei progetti	6	6,79	7,32	10,39

3.5.e.2 Indice di frammentazione dei progetti

Istituto:CTIC88300N - Indice di frammentazione dei progetti				
opzione	Situazione della scuola: CTIC88300N	Riferimento Provinciale	Riferimento Regionale	Riferimento Nazionale
Indice di frammentazione dei progetti - spesa media per progetto (in euro)	5288,83	6782,27	7517,76	7851,74

3.5.e.3 Indice di spesa dei progetti per alunno

Istituto:CTIC88300N - Indice di spesa dei progetti per alunno				
opzione	Situazione della scuola: CTIC88300N	Riferimento Provinciale	Riferimento Regionale	Riferimento Nazionale
Indice di spesa per progetti per alunno (in euro)	60,21	73,25	71,98	84,12

3.5.e.4 Indice di spesa per la retribuzione del personale nei progetti

Istituto:CTIC88300N % - Indice di spesa per la retribuzione del personale nei progetti				
opzione	Situazione della scuola: CTIC88300N %	Riferimento Provinciale %	Riferimento Regionale %	Riferimento Nazionale %
Indice di spesa per la retribuzione del personale nei progetti	n.d.	12,28	14,94	16,87

3.5.f Progetti prioritari

3.5.f.1 Tipologia relativa dei progetti

Istituto:CTIC88300N - Tipologia relativa dei progetti				
opzione	Situazione della scuola: CTIC88300N	Riferimento Provinciale (% scuole che ha realizzato progetti per argomento)	Riferimento Regionale (% scuole che ha realizzato progetti per argomento)	Riferimento Nazionale (% scuole che ha realizzato progetti per argomento)
Formazione e aggiornamento del personale	1	16,4	19	15,5
Abilita' linguistiche/lettura/biblioteca	0	12,7	16,3	13,3
Abilita' logico-matematiche e scientifiche	0	5,2	13,7	9,4
Prevenzione del disagio - inclusione	1	43,3	37,3	48,5
Lingue straniere	1	23,9	21,2	28,4
Tecnologie informatiche (TIC)	0	6	7	11,6
Attivita' artistico-espressive	0	36,6	32,8	36,6
Educazione alla convivenza civile	0	30,6	34,6	27,3
Sport	0	22,4	17,8	20,6
Orientamento - accoglienza - continuita'	0	6,7	12,7	14,9
Progetto trasversale d'istituto	0	15,7	14,4	17
Altri argomenti	0	15,7	17,6	17,2

3.5.f.2 Durata media dei progetti

Istituto:CTIC88300N - Durata media dei progetti				
opzione	Situazione della scuola: CTIC88300N	Riferimento Provinciale	Riferimento Regionale	Riferimento Nazionale
Durata media dei progetti (in anni)	1,33	1,2	1,1	2,6

3.5.f.3 Indice di concentrazione della spesa per i progetti

Istituto:CTIC88300N % - Indice di concentrazione della spesa per i progetti				
opzione	Situazione della scuola: CTIC88300N %	Riferimento Provinciale %	Riferimento Regionale %	Riferimento Nazionale %
Indice di concentrazione della spesa per i progetti - percentuale di spesa per i 3 progetti più importanti	51,85	42	40,3	39,7

3.5.f.4 Importanza relativa dei progetti

Istituto:CTIC88300N - Importanza relativa dei progetti	
	Situazione della scuola: CTIC88300N
Progetto 1	Questo p. di formazione in tema di sicurezza sul lavoro, rivolto a tutto il personale, e' andato oltre il semplice adempimento burocratico, perche' ha consentito di promuovere competenze di cittadinanza che devono essere acquisite anche dagli alunni
Progetto 2	Questo p. rivolto ad alunni con difficolta' di apprendimento e' stato finalizzato al recupero delle competenze di base in italiano e matematica per prevenire il fenomeno della dispersione scolastica
Progetto 3	Questo p. comenius multilaterale (con scuole da Spagna, Inghilterra, Turchia e Romania) ha permesso agli alunni della nostra i.s. di conoscere meglio il proprio territorio e quello delle scuole partner sotto il profilo storico, artistico e culturale

3.5.f.5 Coinvolgimento relativo nei progetti

Coinvolgimento relativo nei progetti				
		Riferimento Provinciale %	Riferimento Regionale %	Riferimento Nazionale %
Validi	Nessun coinvolgimento	41,8	46,9	25,1
	Basso coinvolgimento	23,9	25,3	18,3
	Alto coinvolgimento	34,3	27,8	56,6
Situazione della scuola: CTIC88300N		Basso coinvolgimento		


Domande Guida

Quale coerenza tra le scelte educative adottate (es. Piano dell'Offerta Formativa) e l'allocazione delle risorse economiche (es. programma annuale)?

Le spese per i progetti si concentrano sulle tematiche ritenute prioritarie dalla scuola?

Punti di Forza (Digitare al max 1500 caratteri)	Punti di Debolezza (Digitare al max 1500 caratteri)
<p>Il programma annuale è predisposto per sostenere l'utilizzo razionale delle risorse e per garantire il miglioramento dell'azione didattica.</p> <p>L'ampiezza dell'offerta dei progetti è minore rispetto ai dati regionali e nazionali e ciò permette di convogliare, anziché disperdere, le energie per il raggiungimento degli obiettivi formativi.</p> <p>La percentuale dei fondi destinati ai tre progetti ritenuti maggiormente prioritari, per i quali c'è stato un basso coinvolgimento di personale esterno, risulta nettamente superiore alla media nazionale, regionale e provinciale.</p>	<p>I risultati attesi non sempre corrispondono alle aspettative. Pur essendo il numero dei progetti inferiore alla media, sia la durata sia la spesa media per progetto che la spesa per alunno risultano inferiori ai dati provinciali, regionali e nazionali. La gestione delle risorse economiche, necessita di una revisione per una redistribuzione più funzionale ai percorsi di apprendimento degli alunni.</p>

Rubrica di valutazione e Motivazione del giudizio assegnato

Rubrica di Valutazione		
Criterio di qualità: La scuola individua le prioritari da raggiungere e le persegue dotandosi di sistemi di controllo e monitoraggio, individuando ruoli di responsabilita' e compiti per il personale, convogliando le risorse economiche sulle azioni ritenute prioritari.	Situazione della scuola	
La missione della scuola e le prioritari non sono state definite oppure sono state definite in modo vago. Non sono presenti forme di controllo o monitoraggio delle azioni. La definizione delle responsabilita' e dei compiti tra le diverse componenti scolastiche e' poco chiara o non e' funzionale all'organizzazione delle attivita'. Le risorse economiche e materiali sono sottoutilizzate, oppure sono disperse nella realizzazione di molteplici attivita' e non sono indirizzate al raggiungimento degli obiettivi prioritari.		1 - Molto critica
		2 -
La scuola ha definito la missione e le prioritari, anche se la loro condivisione nella comunita' scolastica e con le famiglie e il territorio e' da migliorare. Il controllo e il monitoraggio delle azioni sono attuati in modo non strutturato. e' presente una definizione delle responsabilita' e dei compiti tra le diverse componenti scolastiche, anche se non tutti i compiti sono chiari e funzionali all'organizzazione delle attivita'. Le risorse economiche e materiali sono convogliate solo parzialmente nel perseguimento degli obiettivi prioritari dell'istituto.		3 - Con qualche criticita'
		4 -
La scuola ha definito la missione e le prioritari; queste sono condivise nella comunita' scolastica, con le famiglie e il territorio. La scuola utilizza forme di controllo strategico o monitoraggio dell'azione. Responsabilita' e compiti delle diverse componenti scolastiche sono individuati chiaramente. Una buona parte delle risorse economiche e' impiegata per il raggiungimento degli obiettivi prioritari della scuola. La scuola e' impegnata a raccogliere finanziamenti aggiuntivi oltre quelli provenienti dal MIUR.		5 - Positiva
		6 -
La scuola ha definito la missione e le prioritari e queste sono condivise nella comunita' scolastica, con le famiglie e il territorio. Per raggiungere tali prioritari la scuola ha individuato una serie di strategie e azioni. La scuola utilizza forme di controllo strategico o di monitoraggio dell'azione, che permettono di riorientare le strategie e riprogettare le azioni. Responsabilita' e compiti sono individuati chiaramente e sono funzionali alle attivita' e alle prioritari. Le risorse economiche e materiali della scuola sono sfruttate al meglio e sono convogliate nella realizzazione delle prioritari. La scuola e' impegnata a raccogliere finanziamenti aggiuntivi oltre quelli provenienti dal MIUR e li investe per il perseguimento della propria missione.		7 - Eccellente

Motivazione del giudizio assegnato

La scuola ha definito la missione e le prioritari che non sono pienamente condivise con la comunita' scolastica. Il controllo e il monitoraggio delle azioni non sono attuati in modo strutturato. Responsabilita' e compiti delle diverse componenti scolastiche non sempre sono individuati chiaramente, pertanto qualche volta gli esiti non sono positivi. Una buona parte delle risorse economiche e' impiegata per il raggiungimento degli obiettivi prioritari della scuola, ma necessitano nuovi criteri di ripartizione.

3B.6 Sviluppo e valorizzazione delle risorse umane

Subarea: Formazione

3.6.a Offerta di formazione per gli insegnanti

3.6.a.1 Ampiezza dell'offerta di formazione per gli insegnanti

Istituto:CTIC88300N - Ampiezza dell'offerta di formazione per gli insegnanti				
opzione	Situazione della scuola: CTIC88300N	Riferimento Provinciale	Riferimento Regionale	Riferimento Nazionale
Numero di progetti di formazione per gli insegnanti	1	1,7	1,9	2,3

3.6.a.2 Tipologia degli argomenti della formazione

Istituto:CTIC88300N - Tipologia degli argomenti della formazione				
opzione	Situazione della scuola: CTIC88300N	Riferimento Provinciale (% scuole che ha realizzato progetti per argomento)	Riferimento Regionale (% scuole che ha realizzato progetti per argomento)	Riferimento Nazionale (% scuole che ha realizzato progetti per argomento)
Curricolo e discipline	0	6,7	11,3	21,7
Temi multidisciplinari	0	0	3,3	6
Metodologia - Didattica generale	0	10,4	8,7	15,3
Valutazione degli apprendimenti, certificazione delle competenze, valutazione interna - autovalutazione	0	2,2	3,8	5,6
Tecnologie informatiche e loro applicazione all'attivit� didattica	0	19,4	19,8	21,1
Aspetti normativi e ordinamenti scolastici	1	46,3	39,1	46
Inclusione studenti con disabilit�	0	9	13,4	16,5
Inclusione studenti con cittadinanza non italiana	0	0	0,3	2,2
Orientamento	0	1,5	0,8	1,2
Altro	0	6	9	9,8

3.6.a.3 Insegnanti coinvolti nella formazione

Istituto:CTIC88300N % - Insegnanti coinvolti nella formazione				
opzione	Situazione della scuola: CTIC88300N %	Riferimento Provinciale %	Riferimento Regionale %	Riferimento Nazionale %
Percentuale media di insegnanti coinvolti nei progetti di formazione o aggiornamento attivati	192,98	40,9	36,9	34,1

3.6.a.4 Spesa media per insegnante per la formazione

Istituto:CTIC88300N - Spesa media per insegnante per la formazione				
opzione	Situazione della scuola: CTIC88300N	Riferimento Provinciale	Riferimento Regionale	Riferimento Nazionale
Spesa media per insegnante per progetti di formazione (in euro)	44,53	41,2	43,1	36,8

3.6.a.5 Numero medio di ore di formazione per insegnante

Istituto:CTIC88300N - Numero medio di ore di formazione per insegnante				
opzione	Situazione della scuola: CTIC88300N	Riferimento Provinciale	Riferimento Regionale	Riferimento Nazionale
Numero medio di ore di formazione per insegnante	0,42	0,5	0,5	0,5

Domande Guida
La scuola raccoglie le esigenze formative dei docenti e del personale ATA?
Quali temi per la formazione la scuola promuove e perché (es. curriculum e competenze, bisogni educativi speciali, tecnologie didattiche, ecc.)?
Qual è la qualità delle iniziative di formazione promosse dalla scuola?
Quali ricadute hanno le iniziative di formazione nell'attività ordinaria della scuola?

Punti di Forza (Digitare al max 1500 caratteri)	Punti di Debolezza (Digitare al max 1500 caratteri)
La scuola raccoglie le esigenze formative del personale. I temi promossi per la formazione sono: curriculum, metodologie e tecnologie didattiche, orientamento; buona risulta la qualità delle iniziative di formazione. Il numero di insegnanti coinvolti è elevato e la spesa media per insegnante è al di sopra della media.	Le ricadute relative alle iniziative di formazione non sono ancora diffuse nell'attività ordinaria della scuola.

Subarea: Valorizzazione delle competenze

Domande Guida
La scuola raccoglie le competenze del personale (es. curriculum, esperienze formative, corsi frequentati)?
Come sono valorizzate le risorse umane?
La scuola utilizza il curriculum o le esperienze formative fatte dai docenti per una migliore gestione delle risorse umane (es. assegnazione di incarichi, suddivisione del personale)?

Punti di Forza (Digitare al max 1500 caratteri)	Punti di Debolezza (Digitare al max 1500 caratteri)
La scuola raccoglie le competenze del personale; valorizza le risorse umane e utilizza il curriculum e le esperienze formative fatte dai docenti per una migliore gestione delle risorse umane.	Risulta necessaria una revisione dei compiti, delle mansioni, delle funzioni strumentali, delle commissioni.

Subarea: Collaborazione tra insegnanti

3.6.b Gruppi di lavoro degli insegnanti

3.6.b.1 Tipologia degli argomenti dei gruppi di lavoro

Istituto:CTIC88300N - Tipologia degli argomenti dei gruppi di lavoro				
opzione	Situazione della scuola: CTIC88300N	Riferimento Provinciale (% scuole che ha attivato gruppi per argomento)	Riferimento Regionale (% scuole che ha attivato gruppi per argomento)	Riferimento Nazionale (% scuole che ha attivato gruppi per argomento)
Criteri comuni per la valutazione degli studenti	No	58,2	60,5	53,5
Curricolo verticale	Si	61,9	60,9	61,1
Competenze in ingresso e in uscita	Si	50	48,9	48,9
Accoglienza	Si	52,2	62,7	60,5
Orientamento	Si	58,2	65,7	71,1
Raccordo con il territorio	Si	64,2	69,3	65
Piano dell'offerta formativa	Si	76,9	81,9	84,7
Temi disciplinari	No	22,4	27,3	29,9
Temi multidisciplinari	No	27,6	30,7	29,3
Continuita'	Si	70,9	77,6	81,7
Inclusione	Si	80,6	83,7	90,3

3.6.b.2 Varieta' degli argomenti per i quali e' stato attivato un gruppo di lavoro

Varieta' degli argomenti per i quali e' stato attivato un gruppo di lavoro				
		Riferimento Provinciale %	Riferimento Regionale %	Riferimento Nazionale %
Validi	Nessun gruppo di lavoro indicato	8,2	7	4,3
	Bassa varieta' (fino a 3 argomenti)	16,4	11,8	10,2
	Media varieta' (da 4 a 6 argomenti)	21,6	22,2	28,4
	Alta varieta' (più di 6 argomenti)	53,7	59	57,1
Situazione della scuola: CTIC88300N		Alta varieta' (piu' di 6 argomenti)		

3.6.b.3 Partecipazione degli insegnanti a gruppi di lavoro

Istituto:CTIC88300N % - Partecipazione degli insegnanti a gruppi di lavoro				
opzione	Situazione della scuola: CTIC88300N %	Riferimento Provinciale (% scuole che ha attivato gruppi per argomento)	Riferimento Regionale (% scuole che ha attivato gruppi per argomento)	Riferimento Nazionale (% scuole che ha attivato gruppi per argomento)
Criteri comuni per la valutazione degli studenti	0	7,1	7	6,9
Curricolo verticale	7	7,8	8,5	9,9
Competenze in ingresso ed in uscita	10	5,9	6,3	6,6
Accoglienza	5	4,8	7,8	7
Orientamento	5	3,2	4,6	4,4
Raccordo con il territorio	25	3,2	4,1	4,7
Piano dell'offerta formativa	12	6,2	6,2	7
Temi disciplinari	0	3,7	4	5
Temi multidisciplinari	0	3,3	4,2	4,1
Continuita'	5	6,5	7,7	9,4
Inclusione	8	9,1	9,4	11,2

Domande Guida

La scuola incentiva la partecipazione dei docenti a gruppi di lavoro? Su quali tematiche? Con quali modalita' organizzative (es. Dipartimenti, gruppi di docenti per classi parallele, gruppi spontanei, ecc.)?

I gruppi di lavoro composti da insegnanti producono materiali o esiti utili alla scuola?

La scuola mette a disposizione dei docenti spazi per la condivisione di strumenti e materiali didattici?

La condivisione di strumenti e materiali tra i docenti e' ritenuta adeguata?


Punti di Forza (Digitare al max 1500 caratteri)

La scuola incentiva la partecipazione dei docenti a gruppi di lavoro su varie tematiche.
La scuola mette a disposizione dei docenti spazi per la condivisione di strumenti e materiali didattici.
I gruppi di lavoro composti da insegnanti producono materiali da condividere.

Punti di Debolezza (Digitare al max 1500 caratteri)

L'utilizzo dei materiali prodotti dai gruppi di lavoro non sempre è adeguato.
La partecipazione ai gruppi di lavoro risulta incostante, non tutti i docenti si lasciano coinvolgere e, in taluni casi, si verifica un'adesione più formale che sostanziale.

Rubrica di valutazione e Motivazione del giudizio assegnato

Rubrica di Valutazione		
Criterio di qualità: La scuola valorizza le risorse professionali tenendo conto delle competenze per l'assegnazione degli incarichi, promuovendo percorsi formativi di qualità, incentivando la collaborazione tra pari.	Situazione della scuola	
La scuola non promuove iniziative di formazione per i docenti, oppure le iniziative attivate non sono in relazione ai bisogni formativi del personale o sono di scarsa qualità. Non sono presenti gruppi di lavoro composti da docenti, oppure i gruppi non producono esiti utili alla scuola. Non ci sono spazi per la condivisione di materiali didattici tra docenti. Lo scambio e il confronto professionale tra docenti e' scarso.		1 - Molto critica
		2 -
La scuola promuove iniziative formative per i docenti. Le proposte formative sono di qualità sufficiente, anche se incontrano solo in parte i bisogni formativi dei docenti. Nella scuola sono presenti gruppi di lavoro composti da insegnanti, anche se la qualità dei materiali o degli esiti che producono e' disomogenea/da migliorare. Sono presenti spazi per la condivisione di materiali didattici, anche se la varietà e qualità dei materiali e' da incrementare. Lo scambio e il confronto professionale tra docenti e' presente ma non diffuso (es. riguarda solo alcune sezioni, solo alcuni dipartimenti, ecc.).		3 - Con qualche criticità
		4 -
La scuola realizza iniziative formative per i docenti. Le proposte formative sono di buona qualità e rispondono ai bisogni formativi dei docenti. La scuola valorizza il personale tenendo conto, per l'assegnazione di alcuni incarichi, delle competenze possedute. Nella scuola sono presenti gruppi di lavoro composti da insegnanti, che producono materiali o esiti di buona qualità. Sono presenti spazi per il confronto professionale tra colleghi, e i materiali didattici a disposizione sono vari e di buona qualità. La scuola promuove lo scambio e il confronto tra docenti.		5 - Positiva
		6 -
La scuola rileva i bisogni formativi del personale e ne tiene conto per la definizione di iniziative formative. Queste sono di qualità elevata. La formazione ha avuto ricadute positive sulle attività scolastiche. La scuola valorizza il personale assegnando gli incarichi sulla base delle competenze possedute. Nella scuola sono presenti più gruppi di lavoro composti da insegnanti, che producono materiali/strumenti di qualità eccellente, utili per la comunità professionale. Sono presenti spazi per il confronto tra colleghi, i materiali didattici disponibili sono molto vari, compresi quelli prodotti dai docenti stessi che sono condivisi. La scuola promuove efficacemente lo scambio e il confronto tra docenti.		7 - Eccellente

Motivazione del giudizio assegnato

La scuola realizza per i docenti iniziative formative di buona qualità che rispondono ai loro bisogni formativi, ma la partecipazione non è ancora adeguata all'investimento e, soprattutto, le ricadute non sono ancora diffuse nell'attività ordinaria della scuola. Nella scuola sono presenti gruppi di lavoro composti da docenti che per lo più producono materiali di qualità, pubblicati anche sul sito della scuola, ma non ancora pienamente sfruttati dall'intera comunità. Lo scambio e il confronto professionale tra docenti e' presente, ma non diffuso.

La scuola valorizza il personale e generalmente tiene conto, per l'assegnazione di alcuni incarichi, delle competenze possedute. Nonostante questo, risulta necessaria una revisione dei compiti e delle mansioni.

3B.7 Integrazione con il territorio e rapporti con le famiglie

Subarea: Collaborazione con il territorio

3.7.a Reti di scuole

3.7.a.1 Partecipazione a reti di scuole

Partecipazione a reti di scuole				
		Riferimento Provinciale %	Riferimento Regionale %	Riferimento Nazionale %
Validi	Nessuna partecipazione	20,9	16,7	12,5
	Bassa partecipazione (1-2 reti)	52,2	47,2	42,1
	Media partecipazione (3-4 reti)	21,6	25,3	28,7
	Alta partecipazione (5-6 reti)	5,2	10,8	16,7
Situazione della scuola: CTIC88300N		Bassa partecipazione (1 - 2 reti)		

3.7.a.2 Reti di cui la scuola e' capofila

Reti di cui la scuola e' capofila				
		Riferimento Provinciale %	Riferimento Regionale %	Riferimento Nazionale %
Validi	Mai capofila	61,3	61,4	63,8
	Capofila per una rete	28,3	26,1	25,7
	Capofila per più reti	10,4	12,5	10,6
	n.d.			
Situazione della scuola: CTIC88300N	Capofila per una rete			

3.7.a.3 Apertura delle reti ad enti o altri soggetti

Apertura delle reti ad enti o altri soggetti				
		Riferimento Provinciale %	Riferimento Regionale %	Riferimento Nazionale %
Validi	Nessuna apertura	19,8	18,8	20
	Bassa apertura	4,7	5,9	8,3
	Media apertura	15,1	15,3	14,7
	Alta apertura	60,4	60	57
	n.d.			
Situazione della scuola: CTIC88300N	Nessuna apertura			

3.7.a.4 Entrata principale di finanziamento delle reti

Istituto:CTIC88300N - Entrata principale di finanziamento delle reti				
opzione	Situazione della scuola: CTIC88300N	Riferimento Provinciale (% scuole che hanno attivato reti per soggetto finanziatore	Riferimento Regionale (% scuole che hanno attivato reti per soggetto finanziatore	Riferimento Nazionale (% scuole che hanno attivato reti per soggetto finanziatore
Stato	1	38,8	43,8	56
Regione	0	25,4	29,1	24,7
Altri enti locali o altre istituzioni pubbliche	0	11,2	10,3	18,7
Unione Europea	0	17,9	13,7	7
Contributi da privati	0	0,7	3,9	6,9
Scuole componenti la rete	1	34,3	45,1	44,3

3.7.a.5 Principale motivo di partecipazione alla rete

Istituto:CTIC88300N - Principale motivo di partecipazione alla rete				
opzione	Situazione della scuola: CTIC88300N	Riferimento Provinciale (% scuole che hanno attivato reti per motivo)	Riferimento Regionale (% scuole che hanno attivato reti per motivo)	Riferimento Nazionale (% scuole che hanno attivato reti per motivo)
Per fare economia di scala	0	11,9	21,2	24,9
Per accedere a dei finanziamenti	0	14,9	13,7	24
Per migliorare pratiche didattiche ed educative	2	65,7	71,4	74,2
Per migliorare pratiche valutative	0	9,7	11,6	10,1
Altro	0	20,9	22,5	21,1

3.7.a.6 Attività' prevalente svolta in rete

Istituto:CTIC88300N - Attività' prevalente svolta in rete				
opzione	Situazione della scuola: CTIC88300N	Riferimento Provinciale (% scuole che hanno attivato reti per attività)	Riferimento Regionale (% scuole che hanno attivato reti per attività)	Riferimento Nazionale (% scuole che hanno attivato reti per attività)
Curricolo e discipline	1	26,1	29,1	34,3
Temi multidisciplinari	0	23,1	29,4	25,6
Formazione e aggiornamento del personale	1	33,6	38,4	44,3
Metodologia - Didattica generale	0	14,2	18,1	16,7
Valutazione degli apprendimenti, certificazione delle competenze, valutazione interna - autovalutazione	0	7,5	11,6	9,7
Orientamento	0	6,7	6,2	12
Inclusione studenti con disabilità'	0	19,4	24,8	30,5
Inclusione studenti con cittadinanza non Italiana	0	2,2	2,9	20,2
Gestione servizi in comune	0	17,2	18,3	20,8
Eventi e manifestazioni	0	6	9,6	7,5

3.7.b Accordi formalizzati

3.7.b.1 Varieta' dei soggetti con cui la scuola stipula accordi

Varieta' dei soggetti con cui la scuola stipula accordi				
		Riferimento Provinciale %	Riferimento Regionale %	Riferimento Nazionale %
Validi	Nessun accordo	8,2	9,3	8,4
	Bassa varieta' (da 1 a 2)	26,9	26	21,4
	Medio - bassa varieta' (da 3 a 4)	50	47,2	48
	Medio - alta varieta' (da 6 a 8)	13,4	16,5	20,5
	Alta varieta' (piu' di 8)	1,5	1	1,7
Situazione della scuola: CTIC88300N	Medio - bassa varieta' (da 3 a 5)			

3.7.b.2 Tipologia di soggetti con cui la scuola ha accordi

Istituto:CTIC88300N - Tipologia di soggetti con cui la scuola ha accordi				
opzione	Situazione della scuola: CTIC88300N	Riferimento Provinciale %	Riferimento Regionale %	Riferimento Nazionale %
Altre scuole	No	29,1	27,1	29,9
Universita'	Si	49,3	50,2	61,7
Enti di ricerca	No	3,7	5,2	6
Enti di formazione accreditati	No	25,4	26,6	20,5
Soggetti privati	No	17,2	16,3	25
Associazioni sportive	No	57,5	56,2	53,9
Altre associazioni o cooperative	Si	53	58	57,6
Autonomie locali	Si	50,7	48,7	60,8
ASL	No	27,6	36,4	45,4
Altri soggetti	No	23,9	17,8	16,6

3.7.c Raccordo scuola - territorio

3.7.c.1 Gruppi di lavoro composti da insegnanti e rappresentanti del territorio

Istituto:CTIC88300N - Gruppi di lavoro composti da insegnanti e rappresentanti del territorio				
opzione	Situazione della scuola: CTIC88300N	Riferimento Provinciale (% di scuole che ha attivato gruppi)	Riferimento Regionale (% di scuole che ha attivato gruppi)	Riferimento Nazionale (% di scuole che ha attivato gruppi)
Presenza di gruppi di lavoro composti da insegnanti e rappresentanti del territorio	Si	64,2	69,3	65

Domande Guida
Quali accordi di rete e collaborazioni con soggetti pubblici o privati ha la scuola? Per quali finalita'?
Qual e' la partecipazione della scuola nelle strutture di governo territoriale?
Quali ricadute ha la collaborazione con soggetti esterni sull'offerta formativa?
Qual e' la presenza nelle scuole del secondo ciclo di stage, di collegamenti o di inserimenti nel mondo del lavoro?

Punti di Forza (Digitare al max 1500 caratteri)	Punti di Debolezza (Digitare al max 1500 caratteri)
La scuola ha accordi di rete e collaborazioni con soggetti pubblici o privati per promuovere pratiche educative e metodologie didattiche, inclusione, prevenzione della dispersione. Attiva è la partecipazione della scuola nelle strutture di governo territoriale.	Le ricadute della collaborazione con soggetti esterni sull'offerta formativa non sono sempre efficaci.

Subarea: Coinvolgimento delle famiglie

3.7.e Partecipazione formale dei genitori

3.7.e.1 Votanti effettivi alle elezioni del Consiglio di Istituto

Istituto:CTIC88300N % - Votanti effettivi alle elezioni del Consiglio di Istituto				
opzione	Situazione della scuola: CTIC88300N %	Riferimento Provinciale %	Riferimento Regionale %	Riferimento Nazionale %
Percentuale di genitori votanti effettivi sul totale degli aventi diritto	16,90	21,3	22,9	23

3.7.f Partecipazione informale dei genitori

3.7.f.1 Partecipazione dei genitori agli incontri e alle attività della scuola

Partecipazione dei genitori agli incontri e alle attività della scuola				
		Riferimento Provinciale %	Riferimento Regionale %	Riferimento Nazionale %
Validi	Basso livello di partecipazione	4,7	3,1	3,3
	Medio - basso livello di partecipazione	27,1	27,8	24,3
	Medio - alto livello di partecipazione	51,9	49,9	59,2
	Alto livello di partecipazione	16,3	19,2	13,2
Situazione della scuola: CTIC88300N		Basso livello di partecipazione		

3.7.g Partecipazione finanziaria dei genitori

3.7.g.1 Versamento dei contributi volontari da parte delle famiglie

Istituto:CTIC88300N - Versamento dei contributi volontari da parte delle famiglie				
opzione	Situazione della scuola: CTIC88300N	Riferimento Provinciale	Riferimento Regionale	Riferimento Nazionale
Contributo medio volontario per studente (in euro)	n.d.	8	7	12,3

3.7.h Capacita' della scuola di coinvolgere i genitori


3.7.h.1 Azioni della scuola per coinvolgere i genitori

Azioni della scuola per coinvolgere i genitori				
		Riferimento Provinciale %	Riferimento Regionale %	Riferimento Nazionale %
Validi	Basso coinvolgimento	0	0	0
	Medio - basso coinvolgimento	13,4	9	12
	Medio - alto coinvolgimento	73,9	77	76,1
	Alto coinvolgimento	12,7	14,1	11,9
Situazione della scuola: CTIC88300N		Alto coinvolgimento		

Domande Guida
In che modo le famiglie sono coinvolte nella definizione dell'offerta formativa?
Ci sono forme di collaborazione con i genitori per la realizzazione di interventi formativi?
La scuola coinvolge i genitori nella definizione del Regolamento d'istituto, del Patto di corresponsabilita' o di altri documenti rilevanti per la vita scolastica? La scuola realizza interventi o progetti rivolti ai genitori (es. corsi, conferenze)?
La scuola utilizza strumenti on-line per la comunicazione con le famiglie (es. registro elettronico)?

Punti di Forza (Digitare al max 1500 caratteri)	Punti di Debolezza (Digitare al max 1500 caratteri)
Le famiglie sono coinvolte nella definizione dell'offerta formativa tramite gli organi collegiali e collaborano attivamente per la realizzazione di interventi educativi. La scuola coinvolge i genitori nella definizione del Regolamento d'istituto, del Patto di corresponsabilità o di altri documenti rilevanti per la vita scolastica. La scuola realizza interventi o progetti rivolti ai genitori. La scuola utilizza strumenti on-line per la comunicazione con le famiglie.	La partecipazione alle votazioni per l'elezione del Consiglio d'Istituto risulta inferiore alle medie.

Rubrica di valutazione e Motivazione del giudizio assegnato



Rubrica di Valutazione	
Criterio di qualità: La scuola svolge un ruolo propositivo nella promozione di politiche formative territoriali e coinvolge le famiglie nella definizione dell'offerta formativa.	Situazione della scuola
La scuola non partecipa a reti e non ha collaborazioni con soggetti esterni, oppure le collaborazioni attivate non hanno una ricaduta per la scuola. La scuola (secondo ciclo) non attiva stage e collegamenti con il mondo del lavoro. La scuola non coinvolge i genitori nel progetto formativo oppure le modalita' di coinvolgimento adottate risultano non efficaci.	1 - Molto critica
	2 -
La scuola partecipa a reti e/o ha collaborazioni con soggetti esterni, anche se alcune di queste collaborazioni devono essere maggiormente integrate con la vita della scuola. La scuola (secondo ciclo) ha intrapreso percorsi per promuovere stage e inserimenti lavorativi ma in modo occasionale e non sistematico. La scuola coinvolge i genitori a partecipare alle sue iniziative, anche se sono da migliorare le modalita' di ascolto e collaborazione.	3 - Con qualche criticita'
	4 -
La scuola partecipa a reti e ha collaborazioni con soggetti esterni. Le collaborazioni attivate sono integrate in modo adeguato con l'offerta formativa. La scuola e' coinvolta in momenti di confronto con i soggetti presenti nel territorio per la promozione delle politiche formative. La scuola (secondo ciclo) propone stage e inserimenti lavorativi per gli studenti. La scuola coinvolge i genitori a partecipare alle sue iniziative, raccoglie le idee e i suggerimenti dei genitori.	 5 - Positiva
	6 -
La scuola partecipa in modo attivo o coordina reti e ha collaborazioni diverse con soggetti esterni. Le collaborazioni attivate contribuiscono in modo significativo a migliorare la qualita' dell'offerta formativa. La scuola e' un punto di riferimento nel territorio per la promozione delle politiche formative. La scuola (secondo ciclo) ha integrato in modo organico nella propria offerta formativa esperienze di stage e inserimenti nel mondo del lavoro, anche con ricadute nella valutazione del percorso formativo degli studenti. La scuola dialoga con i genitori e utilizza le loro idee e suggerimenti per migliorare l'offerta formativa. Le famiglie partecipano in modo attivo alla vita della scuola e contribuiscono alla realizzazione di iniziative di vario tipo.	7 - Eccellente

Motivazione del giudizio assegnato

La scuola partecipa in modo attivo, è capofila di una rete, ha collaborazioni diverse con soggetti esterni, che contribuiscono a migliorare la qualità dell'offerta formativa. La scuola dialoga con i genitori e talvolta raccoglie dei suggerimenti per migliorare l'offerta formativa. Le famiglie partecipano alla vita della scuola e contribuiscono alla realizzazione di iniziative di vario tipo.

5 Individuazione delle priorità

Priorità e Traguardi



ESITI DEGLI STUDENTI		DESCRIZIONE DELLA PRIORITA' (max 150 caratteri spazi inclusi)	DESCRIZIONE DEL TRAGUARDO (max 150 caratteri spazi inclusi)
	Risultati scolastici		
	Risultati nelle prove standardizzate nazionali	Uniformità dei risultati tra le classi parallele, soprattutto per quanto riguarda la matematica (sia primaria che secondaria). Per la sc. secondaria di primo gr., diminuire gli alunni presenti nei primi due livelli, in particolare per la matematica.	Ridurre la varianza tra le classi nella prova di matematica del 4% rispetto al dato 2013/2014. Ridurre la percentuale di alunni presenti nei primi due livelli del 5% per la matematica, del 2% per l'italiano.
	Competenze chiave e di cittadinanza	Promozione di competenze sociali: senso di legalità e di un'etica della responsabilità, collaborazione e lo spirito di gruppo.	Riduzione delle note disciplinari, sei in comportamento, consigli di classe straordinari, episodi problematici
	Risultati a distanza		

Motivare la scelta delle priorità sulla base dei risultati dell'autovalutazione (max 1500 caratteri spazi inclusi)

Dall'analisi dei dati in possesso della scuola risulta prioritario far rispettare le norme di comportamento, perché le regole di convivenza civile si trasformino in comportamenti condivisi.

Nei risultati delle prove nazionali standardizzate vi è una elevata varianza tra le classi, in particolare per la matematica, ed un numero eccessivo di alunni presenti nei primi due livelli per la matematica nella scuola secondaria di primo grado.

Obiettivi di processo

AREA DI PROCESSO		DESCRIZIONE DELL'OBIETTIVO DI PROCESSO (max 150 caratteri spazi inclusi)
	Curricolo, progettazione e valutazione	Progettare percorsi per competenze Elaborare e somministrare prove standardizzate. Elaborare criteri di correzione comuni.
	Ambiente di apprendimento	Potenziare l'uso delle tecnologie in classe.

✓	Inclusione e differenziazione	Realizzare attività laboratoriali finalizzate alla differenziazione dei percorsi didattici per gli studenti con maggiori difficoltà. Promuovere una figura di docente tutor per supportare gli studenti in difficoltà
	Continuità e orientamento	
✓	Orientamento strategico e organizzazione della scuola	Revisione dei compiti affidati al personale docente, con particolare riferimento ai docenti coordinatori di classe
✓	Sviluppo e valorizzazione delle risorse umane	Aumentare la partecipazione dei docenti alle iniziative di formazione Migliorare le ricadute delle attività di formazione nell'attività ordinaria della scuola
	Integrazione con il territorio e rapporti con le famiglie	

Indicare in che modo gli obiettivi di processo possono contribuire al raggiungimento delle priorità (max 1500 caratteri spazi inclusi)

La progettazione di percorsi per competenze, il potenziamento delle tecnologie in classe, l'istituzione di figura di docente tutor per supportare gli studenti in difficoltà, una più ampia partecipazione con un miglioramento della ricaduta delle attività di formazione dei docenti nell'attività ordinaria della scuola, la responsabilizzazione dei docenti coordinatori di classe per il monitoraggio delle situazioni problematiche, mirerà a sviluppare negli alunni il senso di appartenenza alla comunità scolastica, a condividerne le regole e i codici di comportamento, in sostanza, contribuendo a migliorare le competenze di cittadinanza. Le prove e i relativi criteri comuni di correzione saranno uno strumento di valutazione oggettiva, per ridurre la variabilità tra le classi e all'interno delle stesse ed avere una correlazione significativa con le prove Invalsi.